



Finanz- und Rechnungswesen

Simone Lenzenhuber, 27.11.2020

Agenda

01

Rechnungsworkflow

02

Überblick Finance
Kreditorenbuchhaltung
Debitorenbuchhaltung

03

Anlagenbuchhaltung

04

Cashmanagement
Liquiditätsplanung

05

Überblick Controlling
Kostenrechnung
Werteflüsse

06

Kalkulation
Deckungsbeitrag

07

Bestandsbewertung
Bestandsentwicklung

08

Konsolidierung



01

Rechnungsworkflow

Rechnungscockpit

All for One Rechnungsscockpit - Mehrwerte

Zentrale
Übersicht

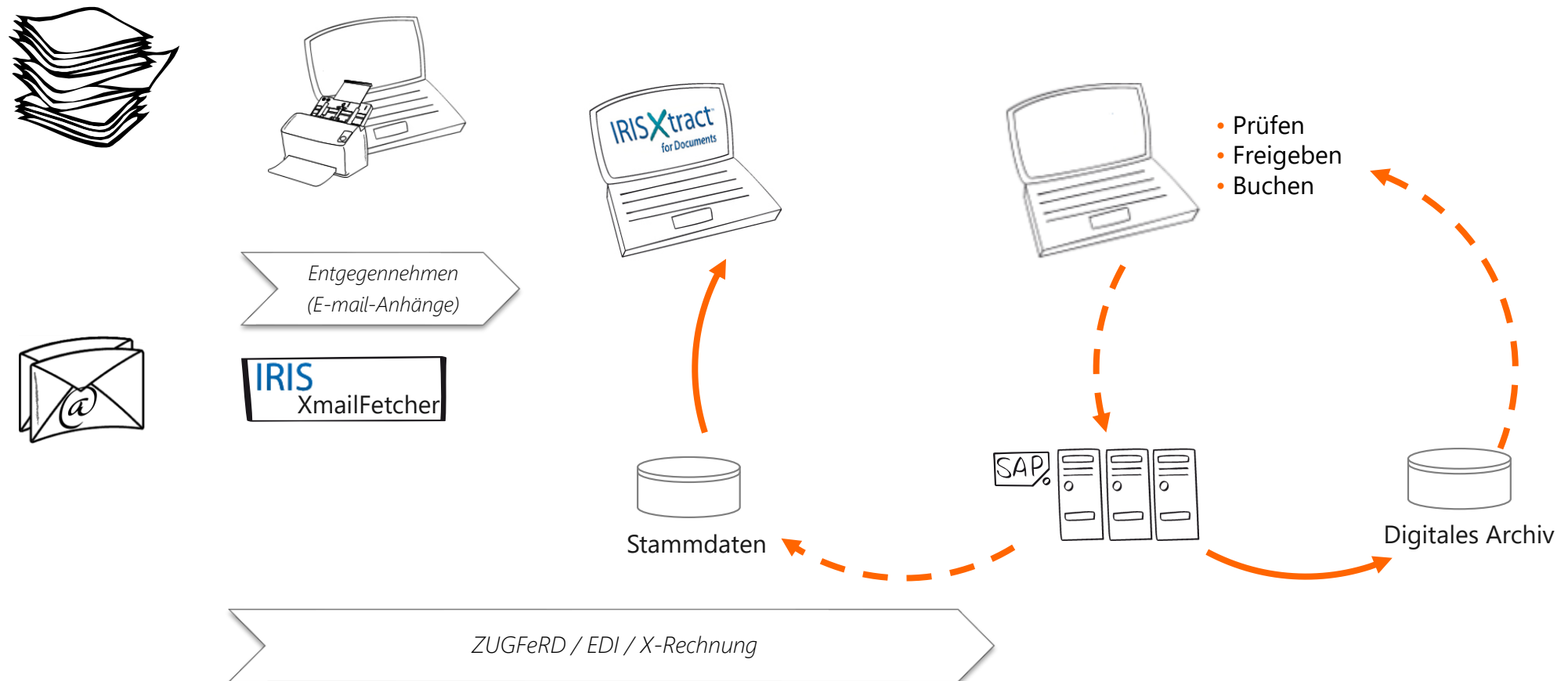
Digitale
Freigabeprozesse

Protokollfunktion

Elektronische
Ablage

Integration in
SAP

Verarbeitungsschritte



Anforderung:

- Belege die per Papier oder E-Mail ankommen müssen digitalisiert werden bevor sie in die Prozesse übernommen werden

Aufgaben:

- Scannen
- Dokumententrennung (mehrere Belege auf einmal scannen -> mehrere PDF-Dateien)
- Extrahieren (was steht in diesen Dokumenten an prozesswichtigen Daten drin)

Ergebnis:

- Beleg (PDF-Datei) zusammen mit Metadaten in computerlesbarem Format (was steht im Beleg und was bedeutet es)

IRISXtract for Documents



IRISXtract™



- ✓ Auslesen der Rechnungs-Eckdaten
- ✓ Verarbeitung von nationalen und internationalen Rechnungen sowie Gutschriften
- ✓ **Regelbasierte Extraktion**, kein initiales Training erforderlich
- ✓ Umfasst inhaltliche und fachliche Prüfungen
- ✓ Nutzt Stammdaten des SAP Systems
- ✓ Einfache Optimierung bei komplizierterem Rechnungsaufbau
- ✓ Anwenderfreundliche, effiziente Benutzeroberfläche



Verify1 Dokumenttyp: Rechnung ohne Tabelle (Context)

Datei Bearbeiten Dokument Trennung Navigation Bild Ansicht Extras ?

Shapel_10716
Vorgang_10717
Dokument_10718
Dokument_10720
Dokument_10722
Dokument_10724
Dokument_10727

büromaschinen meier
VERTRIEBSGESELLSCHAFT MBH

Büromaschinen Meier • Feldweg 3 • 51673 Aidenhoven

SCANNER - LASERDRUCK
ER - DIGITALE KOPIERSY
STEME - TELEFAX - PC N
ETZWERKTECHNIK - VIDE

Example AG
Hauptstrasse 23
52078 Aachen

Feldweg 3
51673 Aidenhoven
Telefon 02407 / 32412 0
Telefax 02407 / 32412 10

Rechnungs-Nr.: 15453212
Kunden-Nr.: 7413
Rechnungsdatum: 17.01.2010
Obige Daten bei Zahlung bitte immer angeben

RECHNUNG 0000017

Sachbearbeiter: Frau Turk
Der Revisor: Ernst Schmidt
Telefon 02407/32412 36
Telefax 02407/32412 22
Telefax 02407/32412 100

Auftrags-Nr / Datum	Maschinen-Nr / Typ	Kunden-Bestell- Daten	TK-Report	Seite
4500000035 17.01.2010	31655 Faxnavi925	1 Ihce Anspruchspartnerin Frau Wirtz	1	210303

Pos.- Nr.	Artikel-Nummer -Bezeichnung	ME	Bezeich-Menge	Netto Preis/EUR	Gesamt Preis/EUR
1,00	Toner 300 A	ST	1,00	52,50	52,50
2,00	Toner für 900er Serie	ST	1,00	5,70	5,70
	Verpackungskosten	ST	1,00	5,70	5,70
	VPS / DVD / GP				

Stpl.-Nr. 781234

Warenwert 59,20
Mehrwertsteuer 19 % 11,06

Gesamtbetrag EUR 69,26

Bankverbindungen
Sparkasse Aachen BLZ 38050000 Nr. 34802
Volksbank Aachen BLZ 53050000 Nr. 7000
Aachener Bank eG BLZ 50001200 Nr. 1121 2312

Registrierung
A. G. Aachen HRB 46321
St.Nr. 204512255
Id.Nr. DE216743215

Geschäftsführer
Peter Meier

Nr. 204/5712234
Nr.: DE216743215

Lieferanten-Nr. Buhre
DMS-000001 1000

Name des Lieferanten Land
Büromaschinen Meier DE

PLZ Ort
51673 Aidenhoven

Lief.-USt-IdNr. Lief. Steuer-Nr.
DE216743215

Eigene USt-IdNr. Scan-Datum
30.11.15

Rechnungs-Nr. Datum
15453212 17.01.10

Belegart Bestellnummer
RMB 4500000035

Nettobetrag 1 MwSt-Satz 1 MwSt 1
58,20 19,00 11,06

Nettobetrag 2 MwSt-Satz 2 MwSt 2

Bruttobetrag Währung SteuerKZ
69,26 EUR VA

Daktylogramm

Zusätzliche Absicherung (RE)





Beispielansicht: Rechnung Cockpit

Rechnungscockpit
(Layout: Kompakt 2-
spaltig)






Rechnungscockpit
(Genehmigung)






Rechnungscockpit





Standard * 

Filterleiste ausblenden

Filter(0)

Ergebnis <= 100 Treffer

Start


Vorgangsnummer:


Vorgangsjahr:


Vorgangserstelldatum:


Status Vorgang:


☒ Manuell abschließen


 Beleg erfassen


 Notiz


 E-Mail


 Anlagen


 Kreditor








































 Einzelpostenliste


 Einkaufsbeleg

 FI-Beleg

 MM-Beleg



			V...	Vo...	St...	G...	Vorgangs...	IDoc-...	RechnBel...	B...	P..	P...	Lieferant	Beschreibung	Referenz	B...
<input type="radio"/>			25	2020			17.01.2020	1938197		1010	FI	R	ASZ-BIG004	Becker Handelswaren GbR	223665	KR
<input type="radio"/>			24	2019			29.10.2019	7255		1010	FI	R	ASZ-BIG004	Becker Handelswaren GbR	223665	KR
<input type="radio"/>			23	2019			29.10.2019	7254		1010	MM	R	ASZ-BIG003	Schmidt Schrauben GmbH	2019-10-1002	RE
<input type="radio"/>			22	2019			29.10.2019	7251		1010	FI	R	ASZ-BIG002	Müller Consulting	201910-026	KR
<input type="radio"/>			21	2019			29.10.2019	7250		1010	FI	R	ASZ-BIG001	Büromaschinen Mayer	2019-10-1003	KR
<input type="radio"/>			20	2019			16.10.2019	7069		1010	FI	R	ASZ-BIG004	Becker Handelswaren GbR	223665	KR
<input type="radio"/>			19	2019			16.10.2019	7067	5100000132	1010	MM	R	ASZ-BIG003	Schmidt Schrauben GmbH	2019-10-1002	RE
<input type="radio"/>			18	2019			16.10.2019	7066		1010	FI	R	ASZ-BIG002	Müller Consulting	201910-026	KR
<input type="radio"/>			17	2019			16.10.2019	7064		1010	FI	R	ASZ-BIG001	Büromaschinen Mayer	2019-10-1003	KR
<input type="radio"/>			16	2019			16.10.2019	7061		1010	FI	R	ASZ-BIG004	Becker Handelswaren GbR	223665	KR

 0

Beispielansicht: Rechnung Cockpit

SAP Business Client

Startseite Rechnungscockpit Vorgang 7; IDoc 1068

Suchbegriff oder URL eingeben

SAP Vorgang 7; IDoc 1068

Aktualisieren Kreditor Einkaufsbeleg Einzelpostenliste

Belegkopftext: Text:

Zuordnung:

Beträge

RechnBttoBetrag: 3.445,05 Währung: EUR

Steuerbetrag: 550,05 Steuerkennz.: V1

Steuer rechnen: ☒

Fälligkeit

Basisdatum: 02.02.2018 Zahlungsbed: 0002

Tag 1: 14 Skonto 1:

Tag 2: 30 Skonto 2:

Tag netto: 0 Skonto 1: 02.02.2018

Höchste Schrauben-Qualität seit 1925

Schmidt Schrauben

Buchstift-Schrauben-Deckel - Eitenweg 62 - 44021 Dortmund

Mustermann GmbH
Herrn Max Mustermann
12345 Stadtrausen

Rechnung 02.02.2018

Rechnungsnummer: 2018-02-1002
Seite 1/2

Kd-Nr: 144123
Lieferschein: 1222
Unsere Referenz: MHA
Zahlungsbed.: 30 Tage (14 Tage 2%)

Pos	Ware	Menge	Einzelpreis	Gesamtpreis
10	932-9521/B Schraube PT45 Inox V2A Packung zu je 100 Stück Ursprungsland: DE Ihre Materialnummer: ASD1000 Ihre Bestellung: 450000001	200	4,99 EUR	998,00 EUR
20	932-9501/B Schraube PT45 Inox V4A	200	6,99 EUR	1398,00 EUR

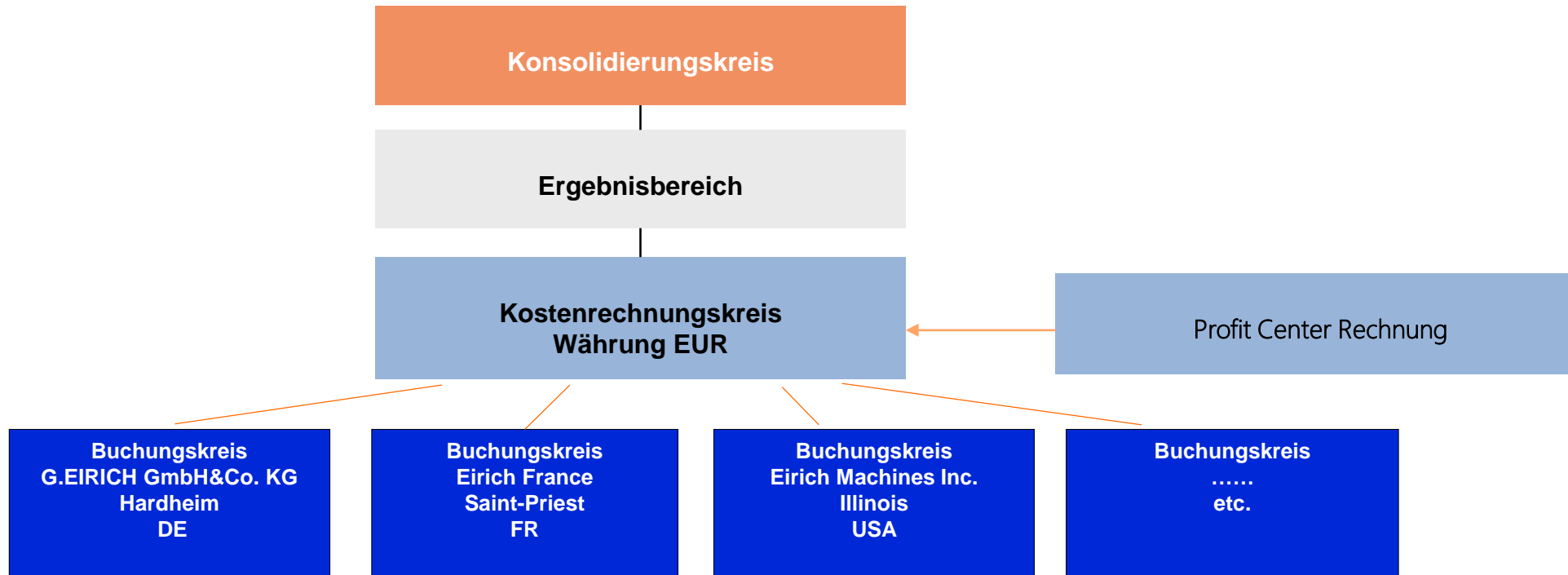


02

Überblick Finance

Kreditorenbuchhaltung
Debitorenbuchhaltung

Organisationseinheiten Rechnungswesen



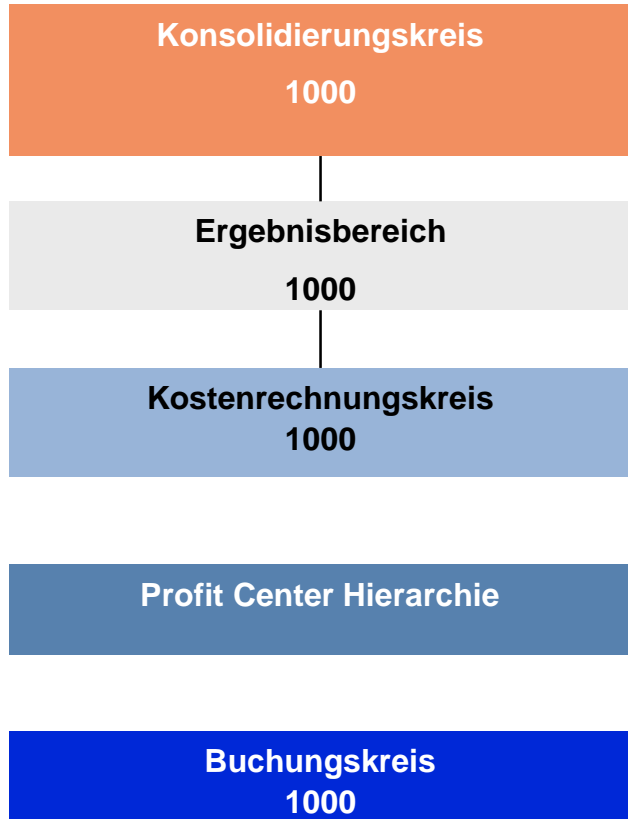
Voraussetzungen:

- Gleicher Operativer-Kontenplan
- Gleiche Geschäftsjahresvariante

Möglichkeiten:

- Abweichende Landeskostenpläne
- Abweichender Konzernkontenplan
- Abweichende Währungen

Bedeutung der Organisationseinheiten



Mit der Konsolidierung können Sie die Vermögens-, Finanz- und Ertragslage eines Konzerns oder einer konzernähnlichen Organisationseinheit ermitteln und für die interne und externe Konzernberichterstattung darstellen.

Der Ergebnisbereich stellt einen Teil des Unternehmens dar, für den eine einheitliche Segmentierung des Absatzmarktes vorliegt.

Organisatorische Einheit innerhalb eines Unternehmens, für die eine vollständige, in sich geschlossene Kostenrechnung durchgeführt werden kann.

Die Profitcenter-Rechnung unterstützt die Ermittlung eines internen Betriebsergebnisses und ggf. Bilanz für Profitcenter nach dem Gesamtkostenverfahren oder dem Umsatzkostenverfahren .

Kleinste organisatorische Einheit des externen Rechnungswesens, für die eine vollständige, in sich abgeschlossene Buchhaltung abgebildet werden kann.

- In jedem Mandanten gibt es im Hauptbuch genau ein führendes Ledger.
- Daneben kann man (innerhalb des Hauptbuches) aber auch weitere Bücher (⇒ Ledger) definieren!
- In den unterschiedlichen Ledgern kann man z.B. unterschiedliche Rechnungslegungsvorschriften darstellen.

Beispiel:



Länderspezifikas - Meldewesen



- ▼ Meldewesen
 - > Argentinien
 - > Brasilien
 - > Chile
 - > Kroatien
 - > Deutschland
 - > Italien
 - > Kazakhstan
 - > Lettland
 - > Litauen
 - > Mexiko
 - > Philippinen
 - > Polen
 - > Russland
 - > Singapur
 - > USA
 - > Ukraine
 - > Ungarn

▼ Umsatzsteuermeldungen

- > Allgemein
- > Argentinien
- > Belgien
- > Bulgarien
- > Chile
- > China
- > Kroatien
- > Deutschland
- > Estland
- > Frankreich
- > Großbritannien
- > Israel
- > Italien
- > Korea
- > Lettland
- > Luxemburg
- > Malaysia
- > Mexiko
- > Peru
- > Philippines
- > Polen
- > Portugal
- > Russland
- > Serbien
- > Slowakei
- > Südafrika
- > Spanien
- > Thailand
- > Türkei
- > Tschechische Republik
- > Ukraine
- > Ungarn
- > USA
- > Venezuela

▼ Zusammenfassende Meldungen EU

> Allgemein

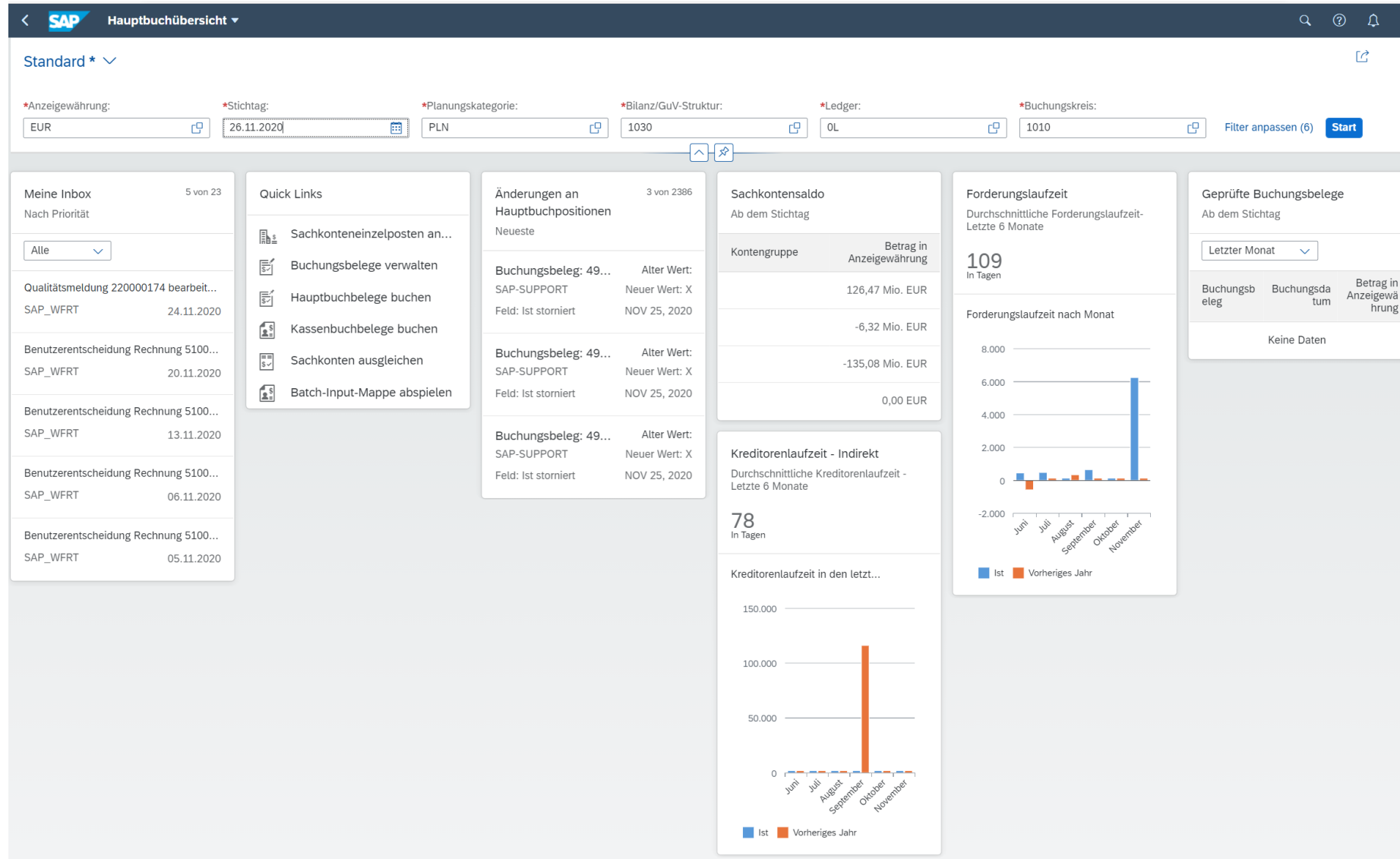
- > Belgien
- > Croatia
- > Spanien
- > Österreich
- > Polen, Ungarn, und Tschechien

▼ Außenwirtschaftsverordnung

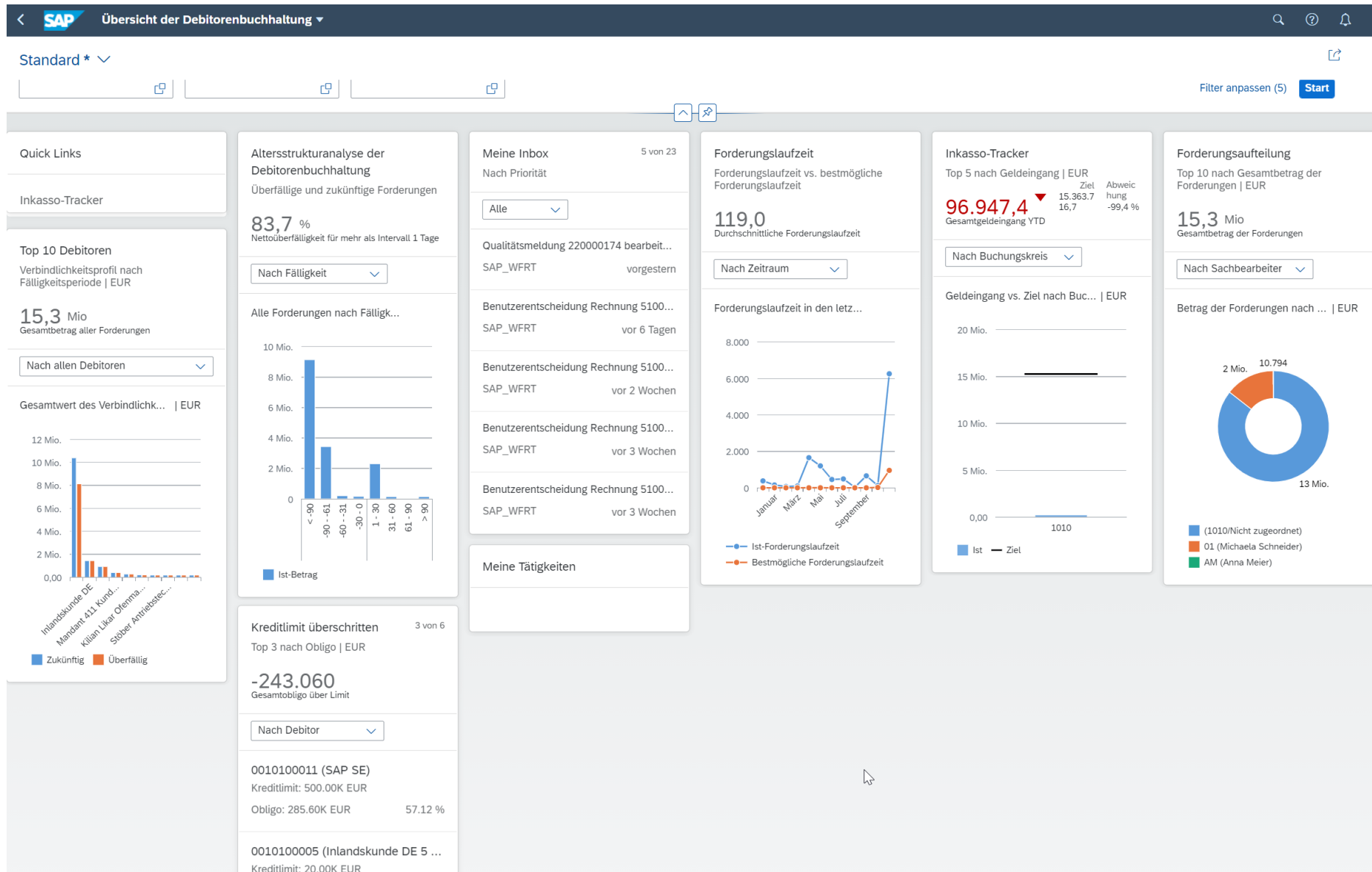
ITSR00 - Außenwirtschaftsmeldung (Generisch)

- > Deutschland
- > Belgien / Luxemburg
- > Österreich

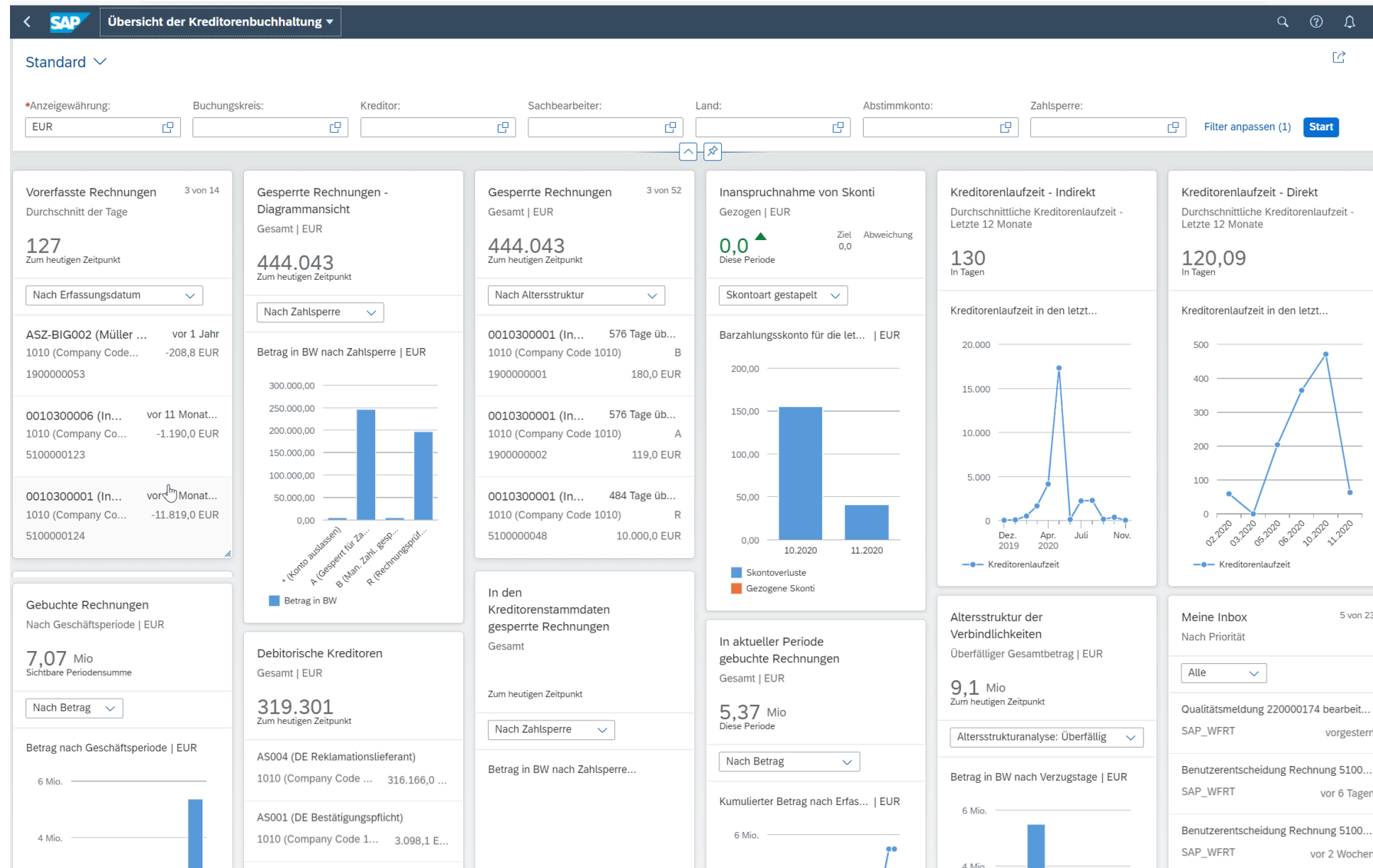
Beispiel Hauptbuchübersicht



Beispiel Übersicht Debitorenbuchhaltung



Beispiel Übersicht Kreditorenbuchhaltung

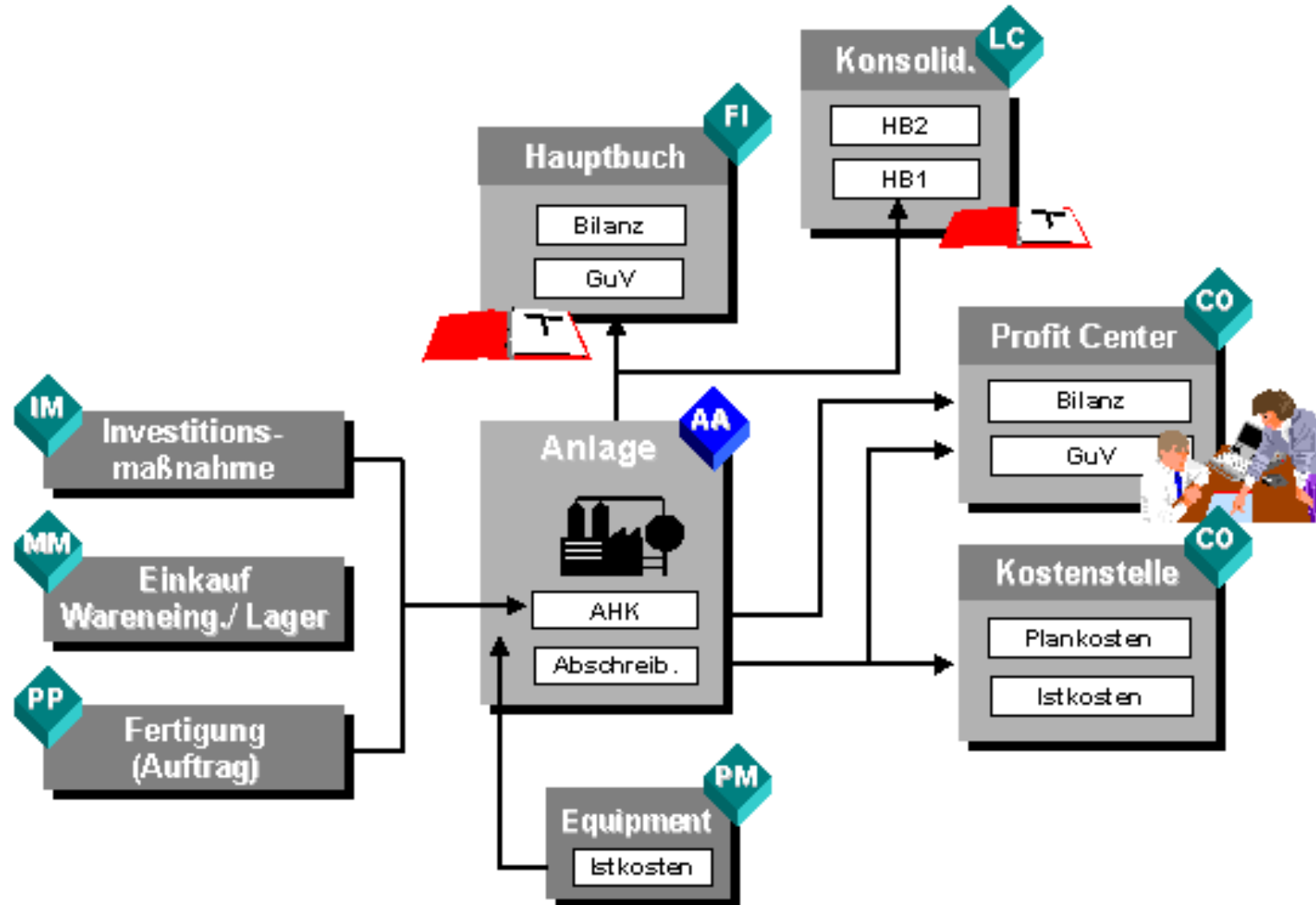




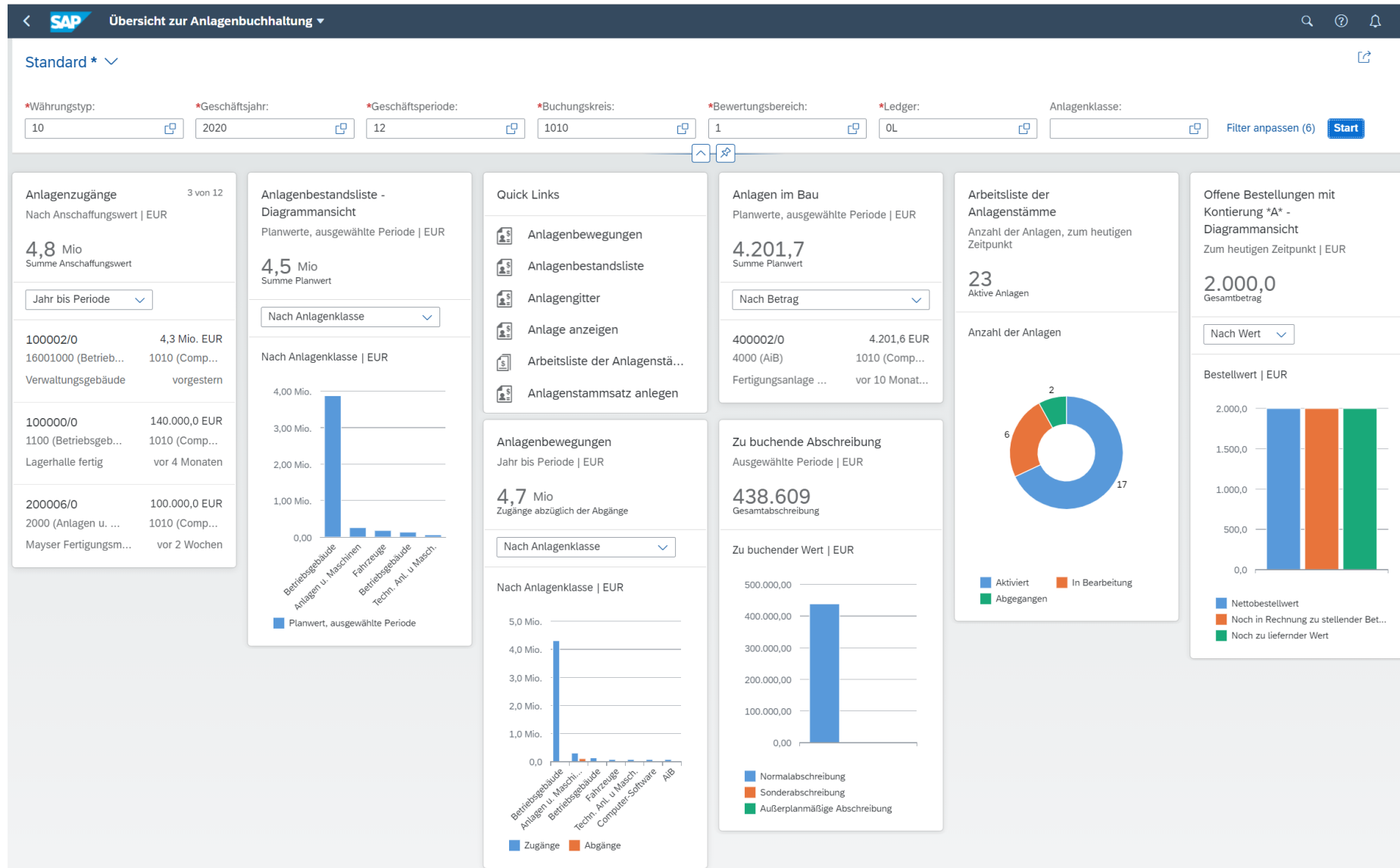
03

Anlagenbuchhaltung

Überblick SAP Anlagenbuchhaltung



Beispiel Übersicht Anlagenbuchhaltung





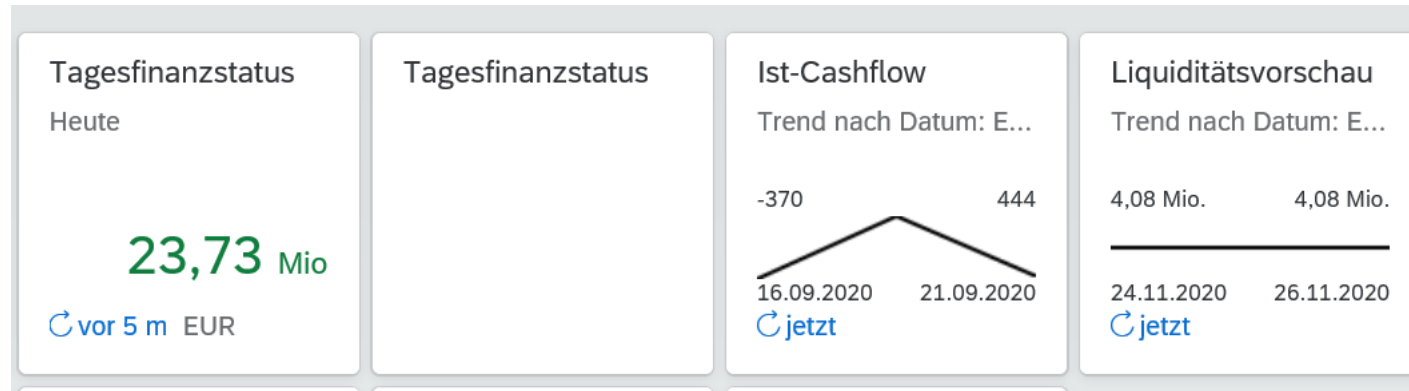
04

Cashmanagement

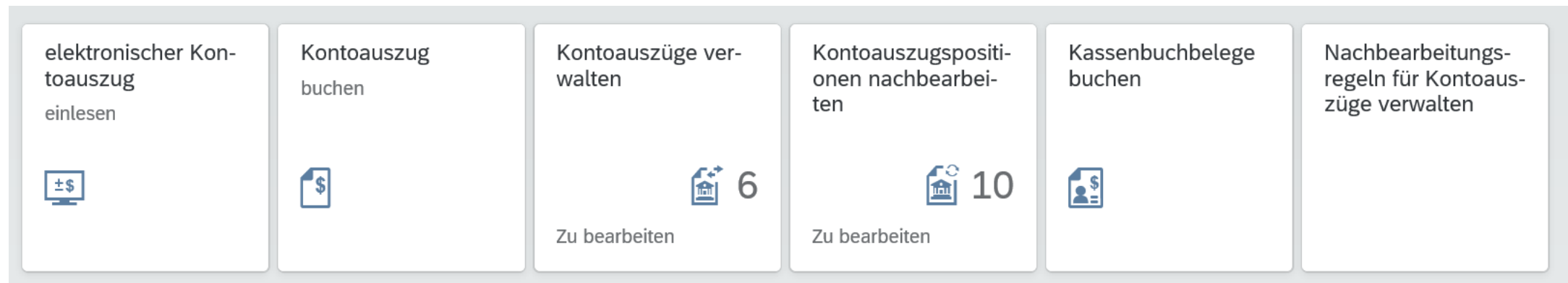
Liquiditätsplanung

Überblick Cashmanagement

Tagesfinanzstatus / Liquiditätsvorschau



Elektronischer Kontoauszug



Tagesfinanzstatus

SAP Finanzdisposition: Verdichtete Anzeige

Ebenen Gruppen Währungen Einzelsatz Neue Darstellung Letzte Darstellung Auffrischen Mehr

Buchungskreis 1010
Anzeige in EUR
Gliederung YTOTAL
Skalierung 0/0 (Kumuliert)

Summe - Bankkonten und Nebenbuchkonten

VGruppe	VEbene	24.11.20	25.11.20	26.11.20	27.11.20	30.11.20	01.12.20	02.12.20	03.12.20	04.12.20	07.12.20	08.12.20	09.12.20	10.12.20
BANKS	**	3.703.314	3.703.314	3.703.314	3.703.314	3.704.314	3.704.314	3.704.314	3.704.314	3.704.314	3.704.314	3.704.314	3.704.314	3.704.314
GROUPS	**	567.772-	567.772-	567.772-	567.772-	567.772-	567.772-	567.772-	567.772-	567.924-	567.924-	567.924-	567.924-	567.924-
		3.135.542	3.135.542	3.135.542	3.135.542	3.136.542	3.136.542	3.136.542	3.136.542	3.136.390	3.136.390	3.136.390	3.136.390	3.136.390

SAP Finanzdisposition anzeigen: Ebenen

Gruppen Einzelsatz Neue Darstellung Letzte Darstellung Auffrischen Mehr

Buchungskreis 1010
Anzeige in EUR
Gliederung YTOTAL
Skalierung 0/0 (Kumuliert)

BANKS | **

Ebene	Kurztext	24.11.20	25.11.20	26.11.20	27.11.20	30.11.20	01.12.20	02.12.20	03.12.20	04.12.20	07.12.20	08.12.20	09.12.20	10.12.20
B2	Überweis.	1.187.373-	1.187.373-	1.187.373-	1.187.373-	1.187.373-	1.187.373-	1.187.373-	1.187.373-	1.187.373-	1.187.373-	1.187.373-	1.187.373-	1.187.373-
B3	Barzahlung	7.190-	7.190-	7.190-	7.190-	7.190-	7.190-	7.190-	7.190-	7.190-	7.190-	7.190-	7.190-	7.190-
B4	Bankeinzug	77.204	77.204	77.204	77.204	77.204	77.204	77.204	77.204	77.204	77.204	77.204	77.204	77.204
B5	ZwischBchg	781.062	781.062	781.062	781.062	781.062	781.062	781.062	781.062	781.062	781.062	781.062	781.062	781.062
B8	EinSchecks	10.230	10.230	10.230	10.230	10.230	10.230	10.230	10.230	10.230	10.230	10.230	10.230	10.230
B9	Geldeing.	24.625-	24.625-	24.625-	24.625-	24.625-	24.625-	24.625-	24.625-	24.625-	24.625-	24.625-	24.625-	24.625-
F0	FI-Banken	4.054.057	4.054.057	4.054.057	4.054.057	4.054.057	4.054.057	4.054.057	4.054.057	4.054.057	4.054.057	4.054.057	4.054.057	4.054.057
K0	FI-Kasse	50-	50-	50-	50-	50-	50-	50-	50-	50-	50-	50-	50-	50-
ME	Mieten					1.000	1.000	1.000	1.000	1.000	1.000	1.000	1.000	1.000
		3.703.314	3.703.314	3.703.314	3.703.314	3.704.314	3.704.314	3.704.314	3.704.314	3.704.314	3.704.314	3.704.314	3.704.314	3.704.314

Liquiditätsvorschau

SAP Finanzdisposition: Verdichtete Anzeige

Ebenen Gruppen Währungen Einzelsatz Neue Darstellung Letzte Darstellung Auffrischen Mehr

Buchungskreis 1010
Anzeige in EUR
Gliederung YTOTAL
Skalierung 0/0 (Kumuliert)

Summe - Bankkonten und Nebenbuchkonten

VGruppe	VEbene	24.11.20	25.11.20	26.11.20	27.11.20	30.11.20	01.12.20	02.12.20	03.12.20	04.12.20	07.12.20	08.12.20	09.12.20	10.12.20
BANKS	**	3.703.314	3.703.314	3.703.314	3.703.314	3.704.314	3.704.314	3.704.314	3.704.314	3.704.314	3.704.314	3.704.314	3.704.314	3.704.314
GROUPS	**	567.772-	567.772-	567.772-	567.772-	567.772-	567.772-	567.772-	567.772-	567.924-	567.924-	567.924-	567.924-	567.924-
		3.135.542	3.135.542	3.135.542	3.135.542	3.136.542	3.136.542	3.136.542	3.136.542	3.136.390	3.136.390	3.136.390	3.136.390	3.136.390

SAP Finanzdisposition anzeigen: Ebenen

Gruppen Einzelsatz Neue Darstellung Letzte Darstellung Auffrischen Mehr

Buchungskreis 1010
Dispowährung EUR
Anzeige in EUR
Gliederung YTOTAL
Skalierung 3/0 (Kumuliert)

GROUPS | **

Ebene	Kurztext	30.11.20	01.12.20	02.12.20	03.12.20	04.12.20	07.12.20	08.12.20	09.12.20	10.12.20	11.12.20	14.12.20	15.12.20	16.12.20	Später
F1	FI-Deb/Krd	567-	567-	567-	567-	567-	567-	567-	567-	567-	567-	567-	567-	567-	567-
M1	BestAnfor.										0	0	1-	1-	1.278-
M2	Bestellung	1-	1-	1-	1-	1-	1-	1-	1-	1-	1-	1-	1-	1-	2-
S1	Auftrag	6	6	6	6	6	6	6	6	6	6	6	6	6	8
		561-	561-	561-	561-	562-	562-	562-	562-	562-	562-	562-	562-	562-	1.839-

SAP Finanzdisposition anzeigen: Gruppen aus Ebene

Listanzeige Einzelsatz Neue Darstellung Auffrischen Mehr

Buchungskreis 1010
Anzeige in EUR
Gliederung YTOTAL
Skalierung 0/0 (Kumuliert)
Verdichtung GROUPS / **

F1 | FI-Deb/Krd

Gruppe	Kurztext	24.11.20	25.11.20	26.11.20	27.11.20	30.11.20	01.12.20	02.12.20	03.12.20	04.12.20	07.12.20	08.12.20	09.12.20	10.12.20
A1	Inland	34.193-	34.193-	34.193-	34.193-	34.193-	34.193-	34.193-	34.193-	34.345-	34.345-	34.345-	34.345-	34.345-
A2	Ausland	573.720-	573.720-	573.720-	573.720-	573.720-	573.720-	573.720-	573.720-	573.720-	573.720-	573.720-	573.720-	573.720-
E2	Inland	37.932	37.932	37.932	37.932	37.932	37.932	37.932	37.932	37.932	37.932	37.932	37.932	37.932
E4	D-Verbund.	2.794	2.794	2.794	2.794	2.794	2.794	2.794	2.794	2.794	2.794	2.794	2.794	2.794
		567.187-	567.187-	567.187-	567.187-	567.187-	567.187-	567.187-	567.187-	567.339-	567.339-	567.339-	567.339-	567.339-



05

Überblick Controlling

Kostenrechnung
Werteflüsse

Kostenrechnung: Arten und Dimensionen

CO-PA

Ergebnisrechnung – Wie rentabel sind einzelne Marktsegmente?

CO-OM Gemeinkostencontrolling

Wo sind die Kosten angefallen?

- Arbeiten die verantwortlichen Bereiche effektiv?
- Wie hoch sind die Kosten von innerbetrieblichen Maßnahmen. Werden die Budgets eingehalten.
- Wie können wir unsere internen Geschäftsprozesse optimieren?

- Kostenstellencontrolling
- Innenauftragscontrolling

CO-PC

Produktkostencontrolling

Wie hoch sind die Fertigungskosten eines Produktes ?

- Fertigungsauftragscontrolling
- Kundenauftragscontrolling
- Projektcontrolling

EC-PCA

Profit-Center-Rechnung =

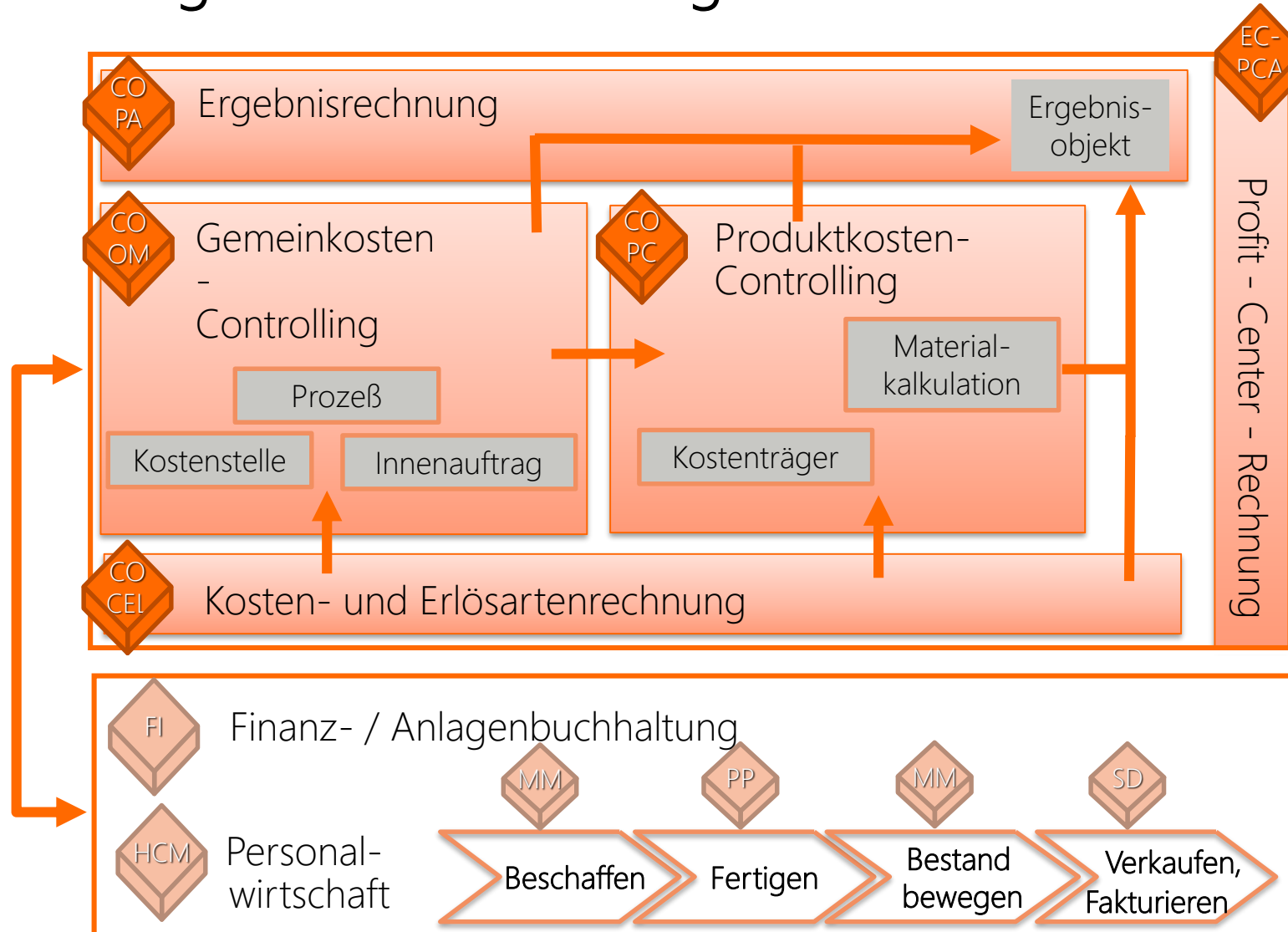
Sparten-
erfolgs-
rechnung

Wie profitabel sind einzelne Unternehmensbereiche/Sparten?

CO-CEL

Kosten- und Erlösartenrechnung – Welche Kosten fallen an?

Controlling- Architektur: Mengen und Wertefluss



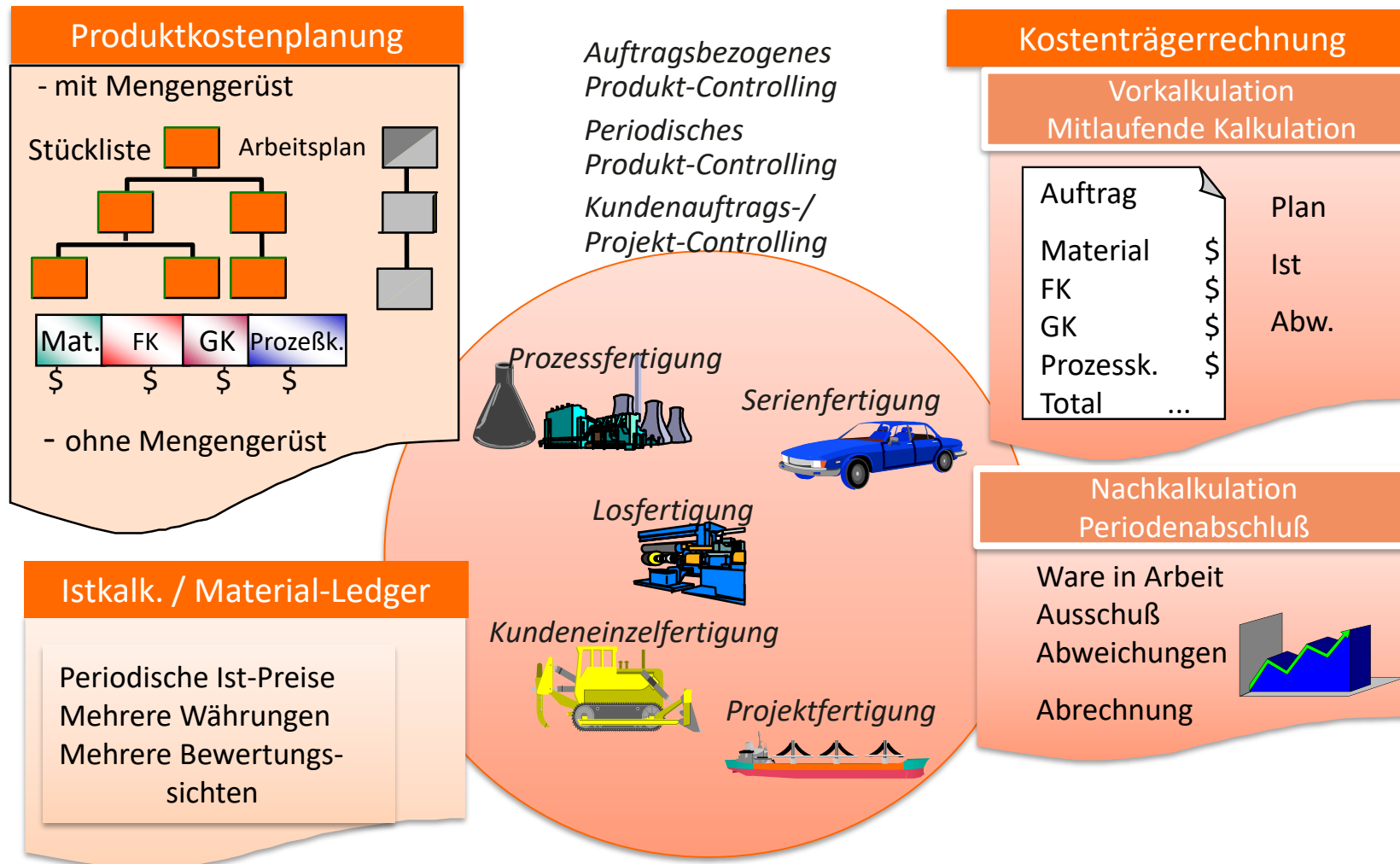


06

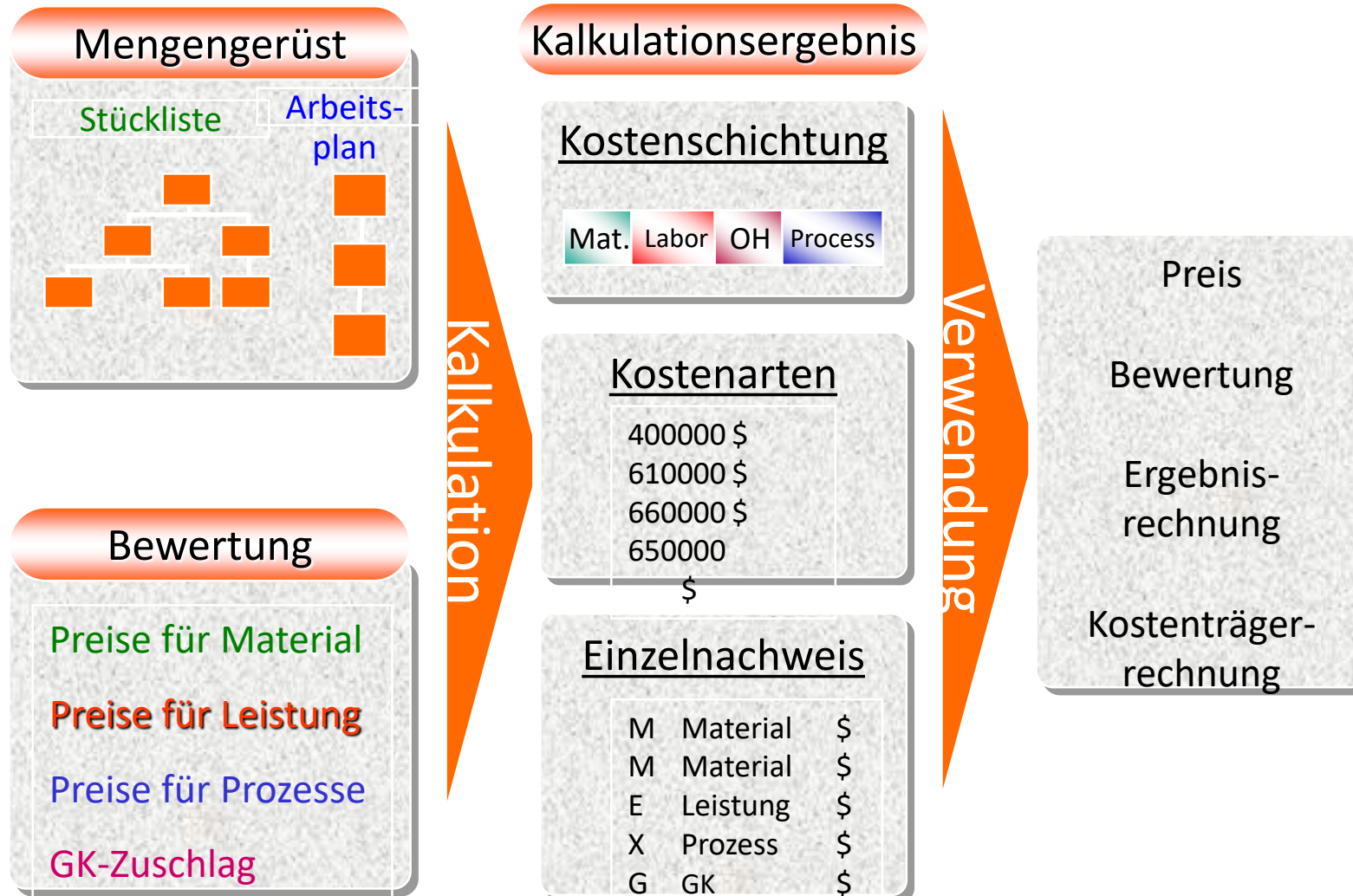
Kalkulation

Deckungsbeitrag

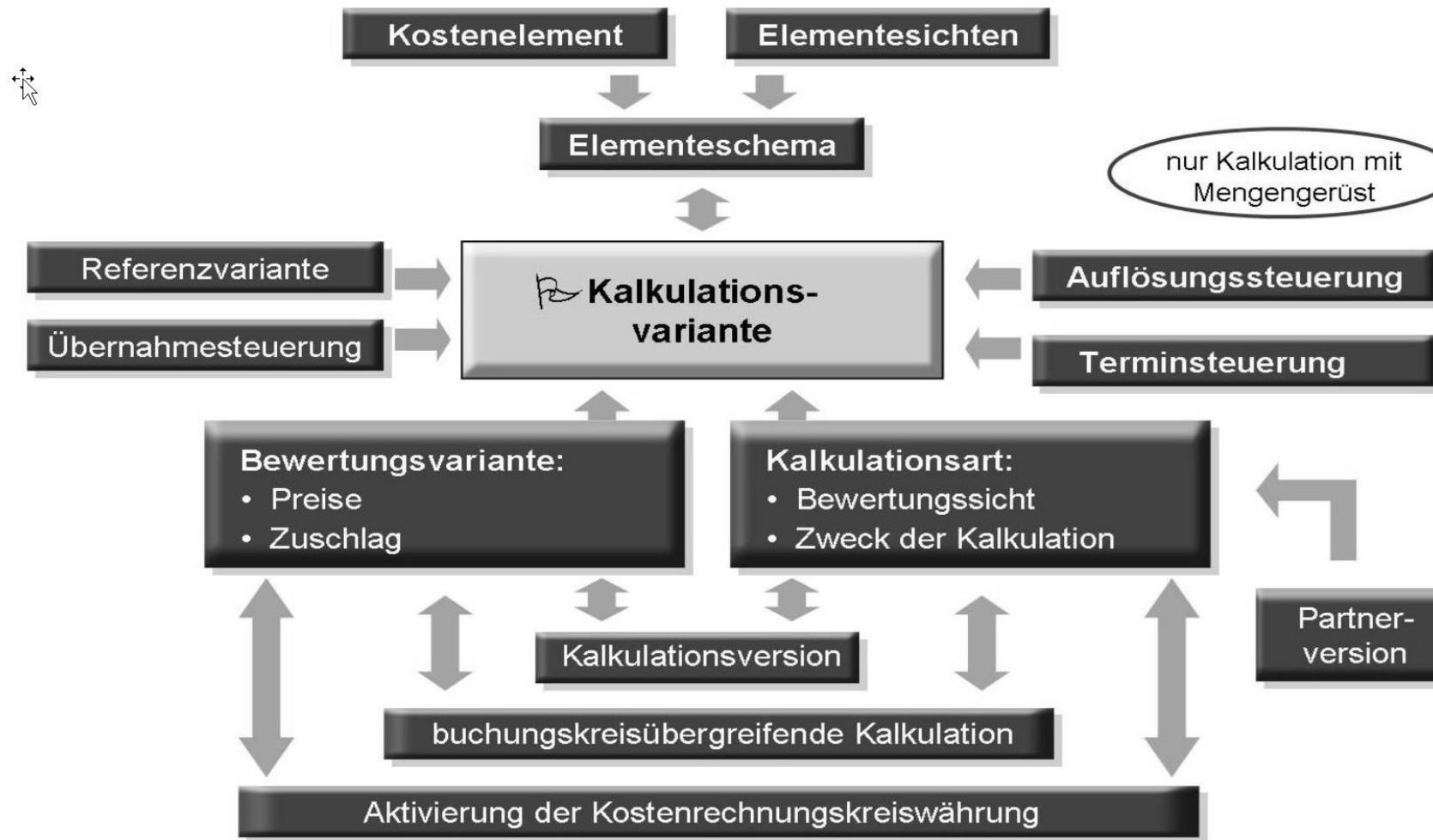
Überblick Produktkosten-Controlling



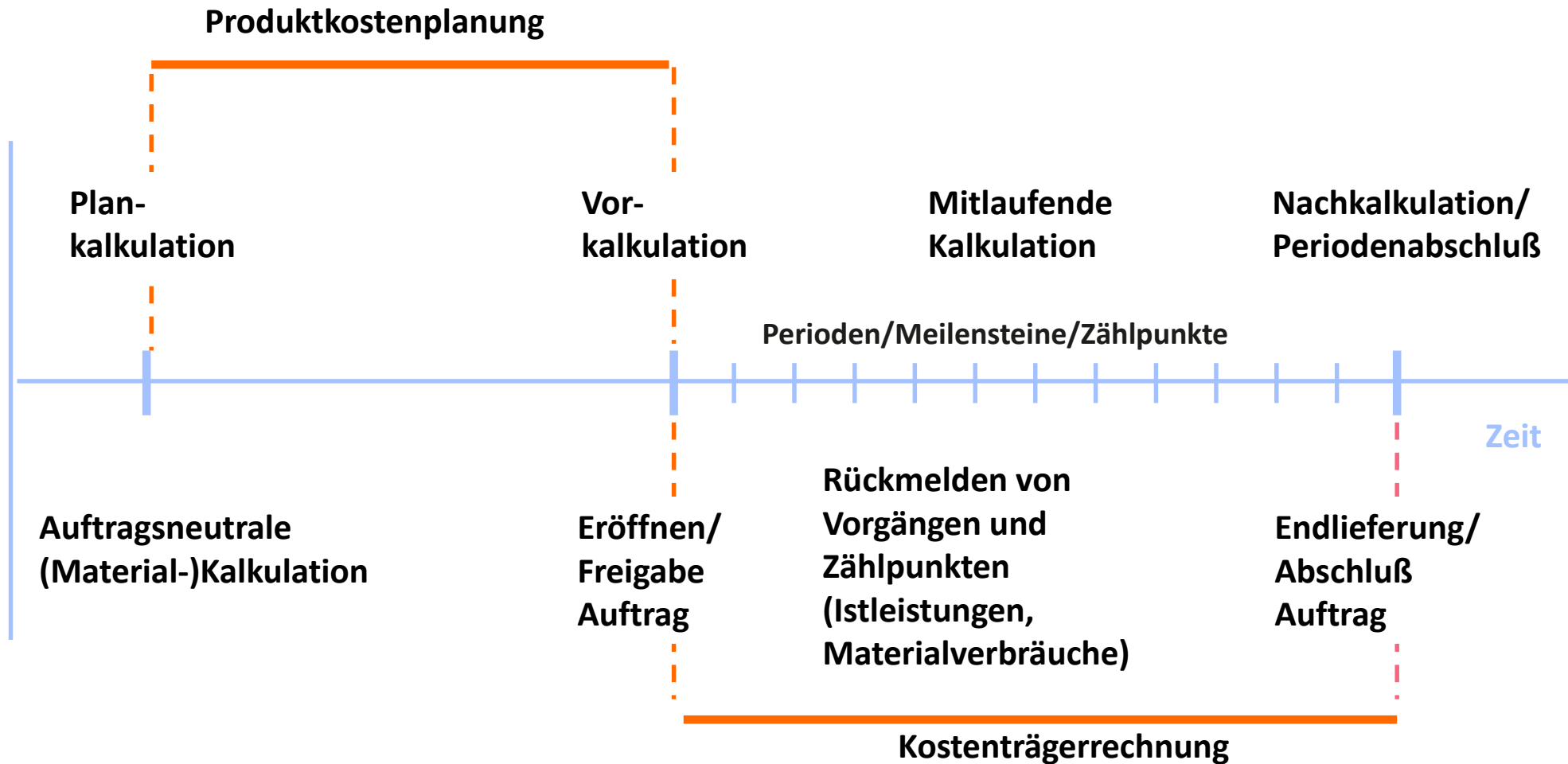
Produktkostenplanung: Funktionsweise



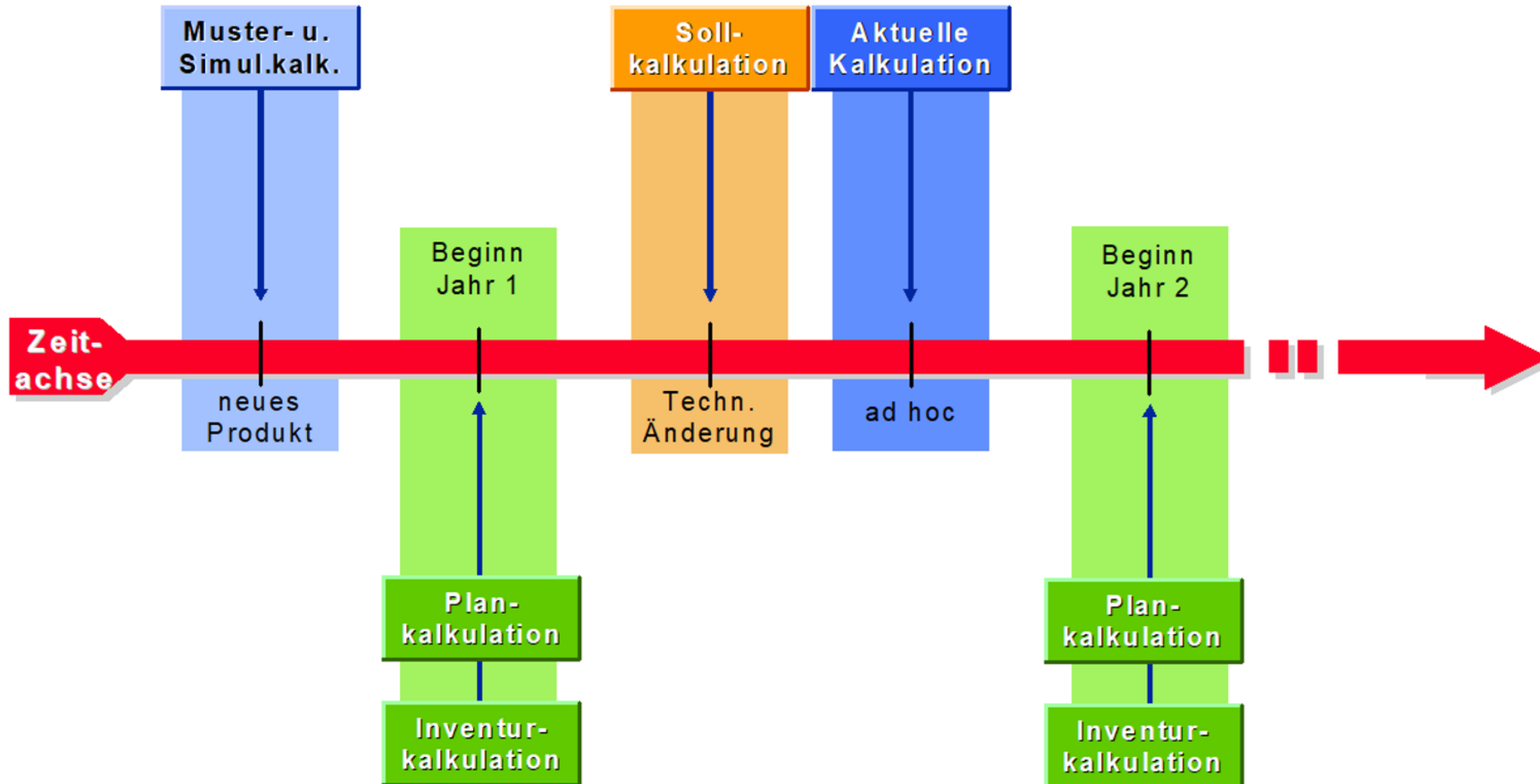
Kalkulationsvariante



Betrachtung der Zeitachse



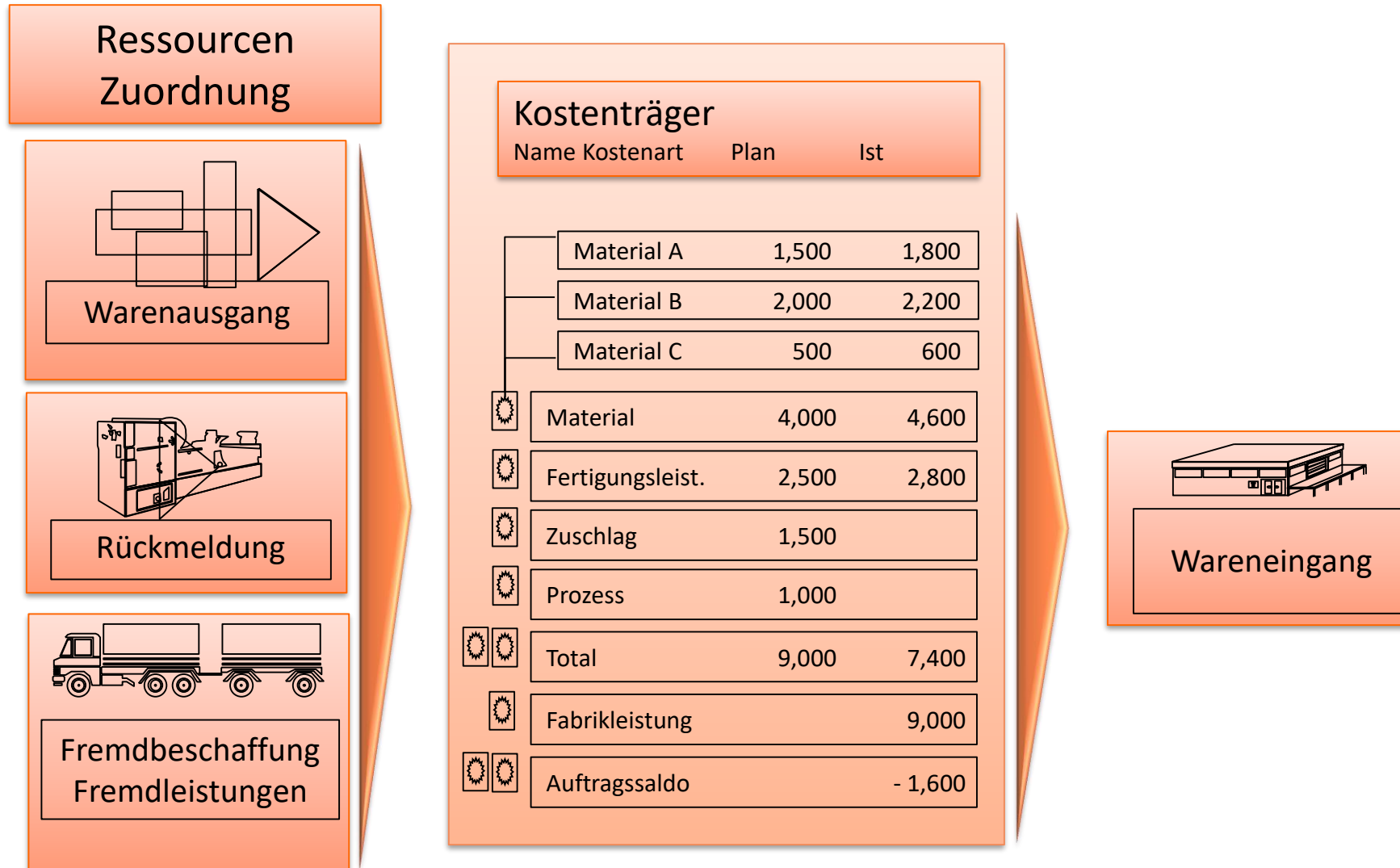
Kalkulationsvariante - Zeitachse



Produktkostenplanung: Nutzen

- Kalkulation der Herstellkosten
- Kalkulation der Selbstkosten
- Ermittlung der Kostenbestandteile (Kostenschichtung)
- Ermittlung der Werkskosten
- Ermittlung der Werte für die Bestandsbewertung
- Ermittlung der Werte für die Inventurbewertung (Inventurkalkulation)
- Grundlage für die Abweichungsermittlung bei Fertigungsaufträgen (Sollkostenberechnung)
- Kostenvergleich (z.B. unterschiedliche Fertigungsverfahren, Entwicklung der Kosten, Simulation)

Kostenträgerrechnung: Beispiel Fertigungsauftrag



Kostenträgerrechnung Fertigungsaufträge

Vorgang	Kostenart	Herkunft	Herkunft (Text)	Σ Plankosten ges.	Σ Istkosten ges.	Σ Planmenge	Istmenge	ME	Σ Plan/Ist-Abw.	P/I-Abw(%)	Währun
Warenausgänge	400000	2000/420360	Profil St L	17,70	25,00	17,700	25	M	7,30	41,24	EUR
Warenausgänge				17,70	25,00	17,700		M	7,30		EUR
Rückmeldungen	643001	220910/000...	Säge Eisele, Eitel / Mannzeit te	363,99	363,99	8,333	8,333	STD	0,00		EUR
	643002	220910/000...	Säge Eisele, Eitel / Rüstzeit tr	0,79	0,79	0,033	0,033	STD	0,00		EUR
	643002	220150/000...	Bohr-/Fräsz. Chiron / Rüstzeit tr	38,01	38,01	0,583	0,583	STD	0,00		EUR
Rückmeldungen				402,79	402,79	8,949		STD	0,00		EUR
Zuschläge	641010	210001	Gebäude Produktion	40,28	0,00				40,28-	100,00-	EUR
Zuschläge				40,28	0,00				40,28-		EUR
Belastung				460,77	427,79	17,700		M	32,98-		EUR
						8,949		STD			
Wareneingang	895000		(ohne Herkunft)	450,00-	450,00-				0,00		EUR
Wareneingang				450,00-	450,00-				0,00		EUR
Lieferung				450,00-	450,00-				0,00		EUR
				10,77	22,21	17,700		M	32,98-		EUR
						8,949		STD			

- Vorkalkulation / Mitlaufende Kalkulation / Nachkalkulation des Fertigungsauftrages
- Bezuschlagung der Aufträge mit Gemeinkostenzuschlägen im IST
- Ermittlung der Ware in Produktion bewertet zu Istkosten (WIP)
- Abrechnung der Abweichung an FiBu + Ergebnisrechnung

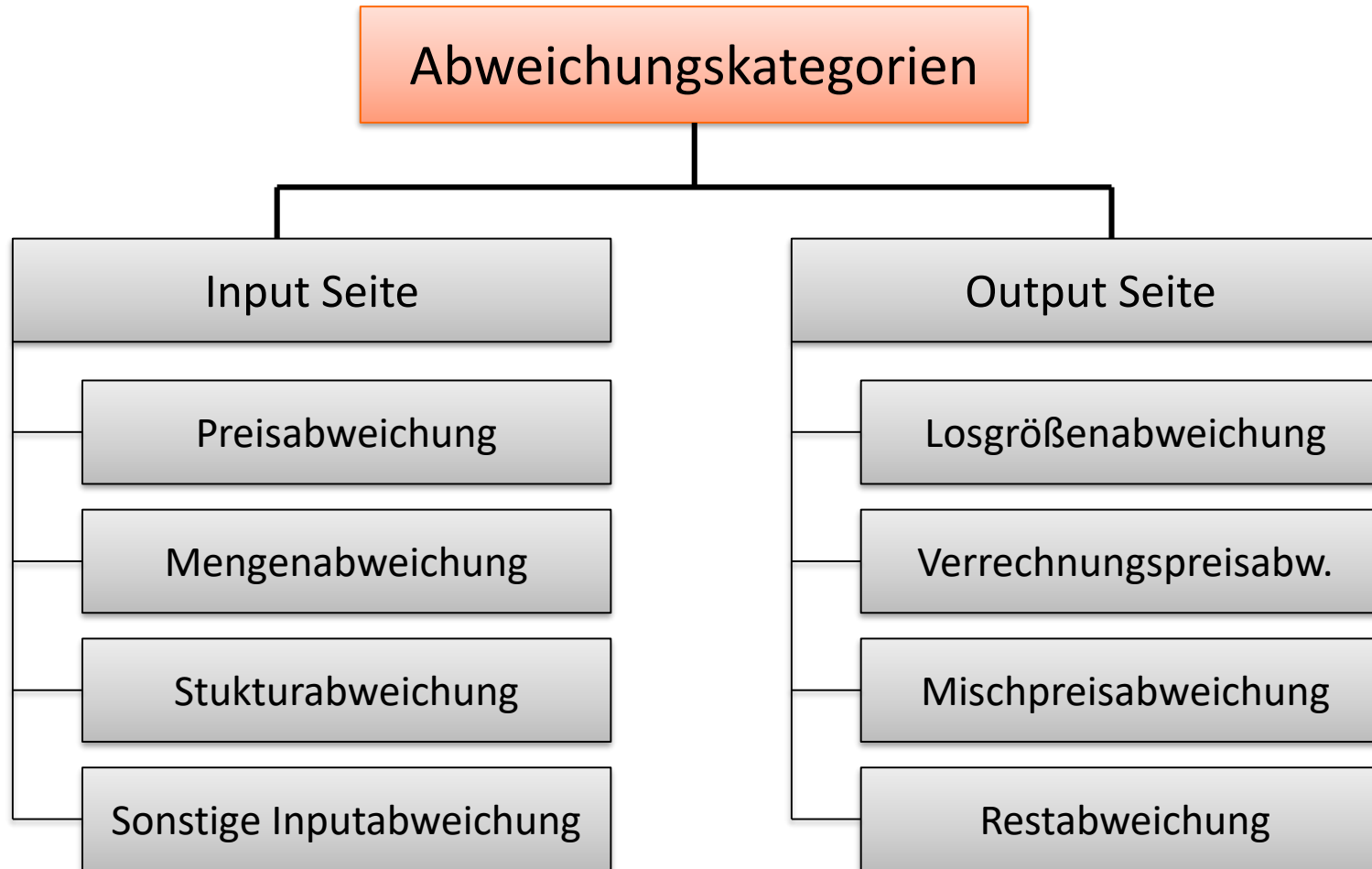
Istkosten

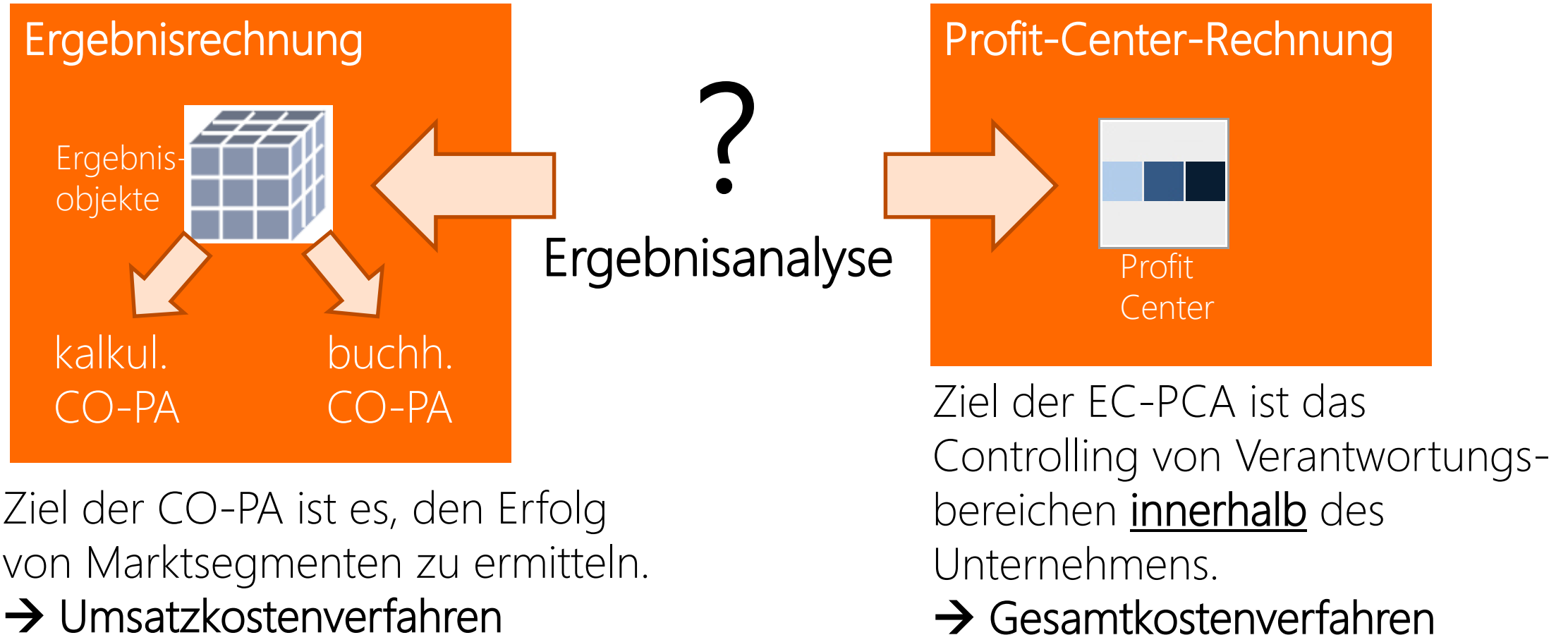
Vorkalkulation

Periodenabschluss



Abweichungsanalyse - Gesamtabweichung

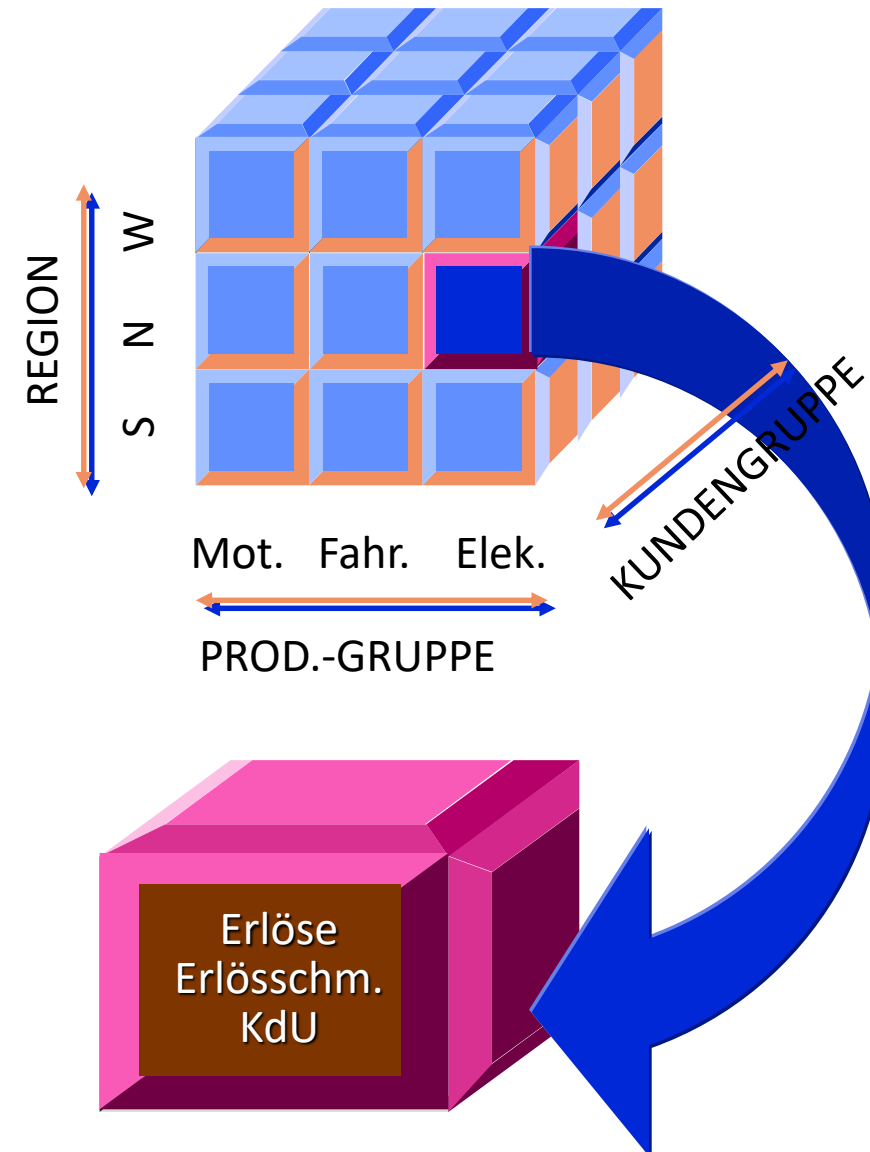




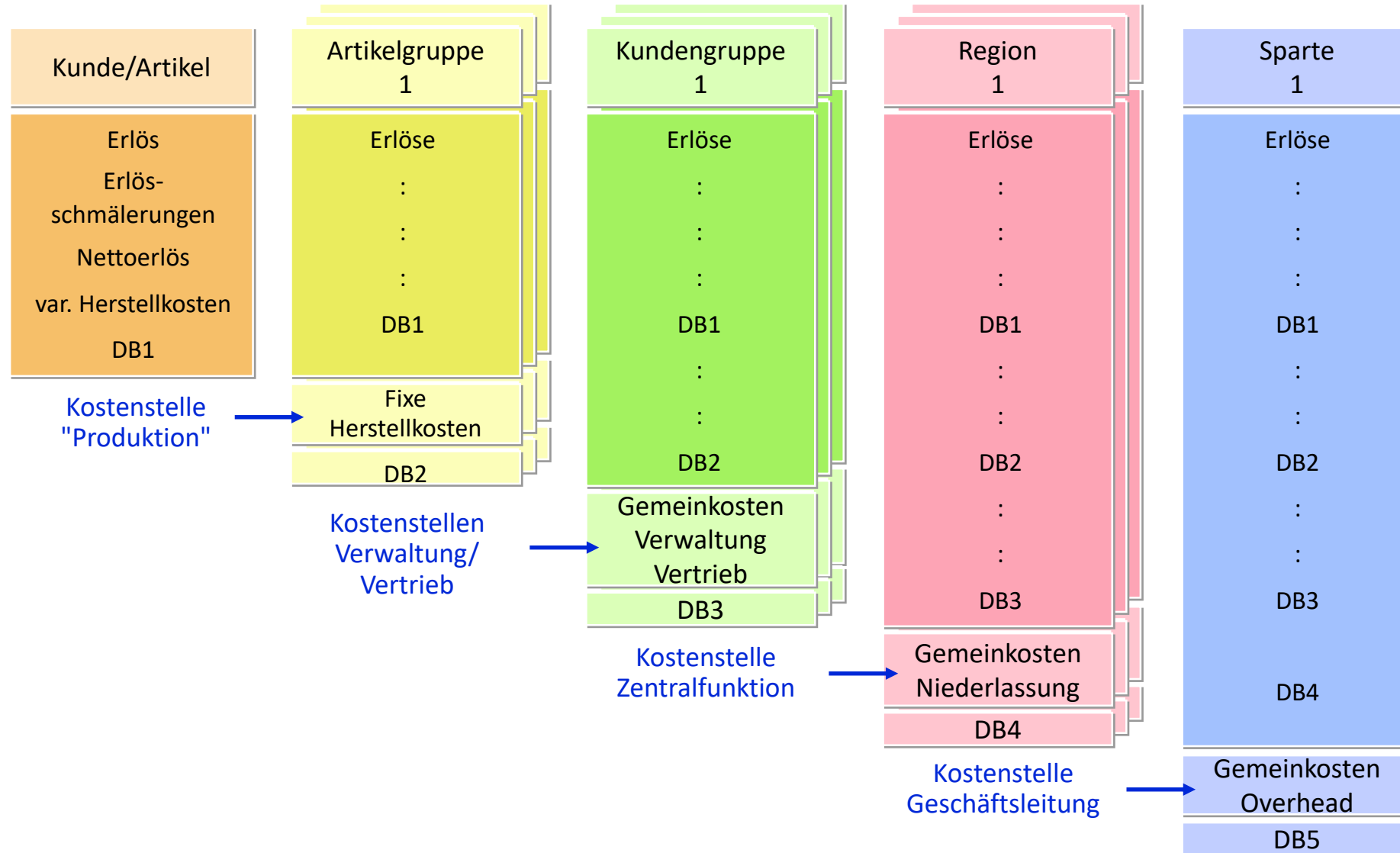
Strukturen Ergebnis-/Marktsegmentrechnung

Merkmale	
Vertriebsregion	Nord
Produkt	Prod1
Produktgruppe	Elektro Kunde
Kundengruppe	Kunde1
Gebiet	Handel
Vertreter	Bremen
Müller	

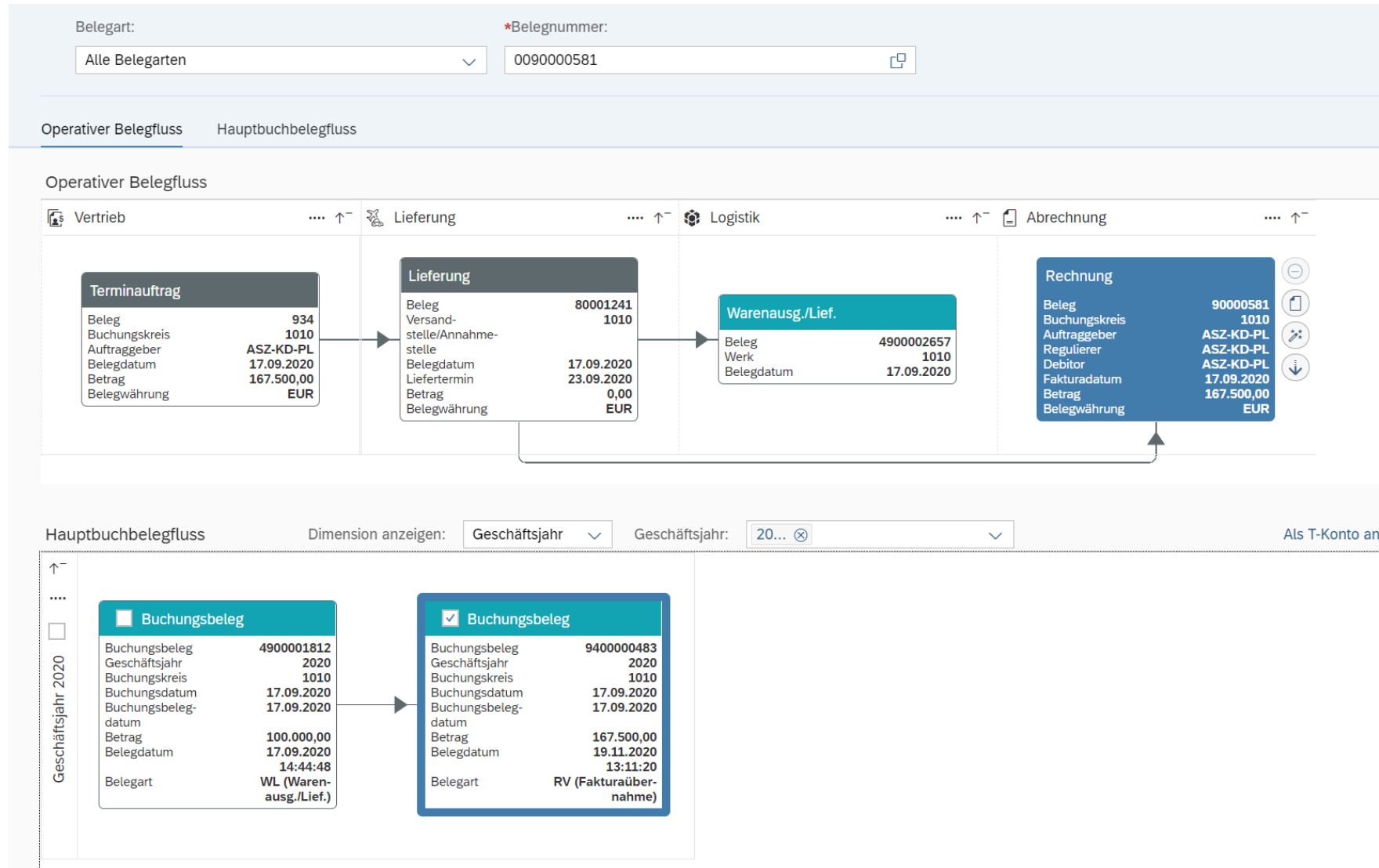
Wertfelder	
Erlös	800
Erlösschmälerungen	100
Kalkulatorische Fracht	150
Kosten des Umsatzes	450



Stufenweise Verrechnung von Gemeinkosten



Wertefluss - Deckungsbeitrag



Deckungsbeitrag

Deckungsbeitrag 40,3 %

Mini-Diagramme anzeigen

*Kurstyp:

M

*Anzeigewährung:

EUR

Monat/Jahr der Fakturierung:

September 2020 (2020...)

Auftraggeber:

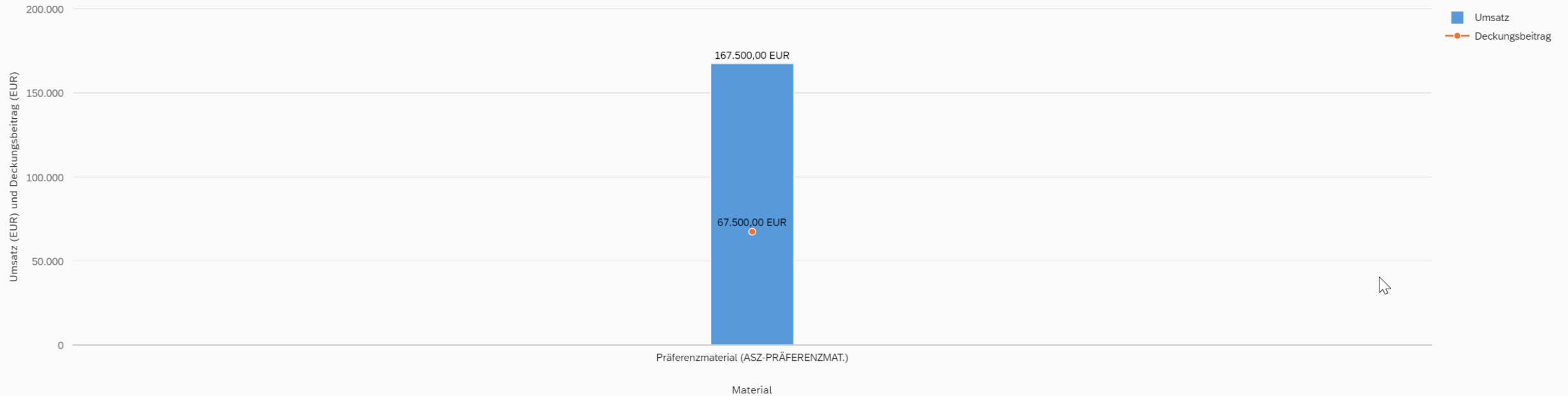
EU-Kunde Polen (ASZ-KD-...)

Filter anpassen (4)

Start



nach Material



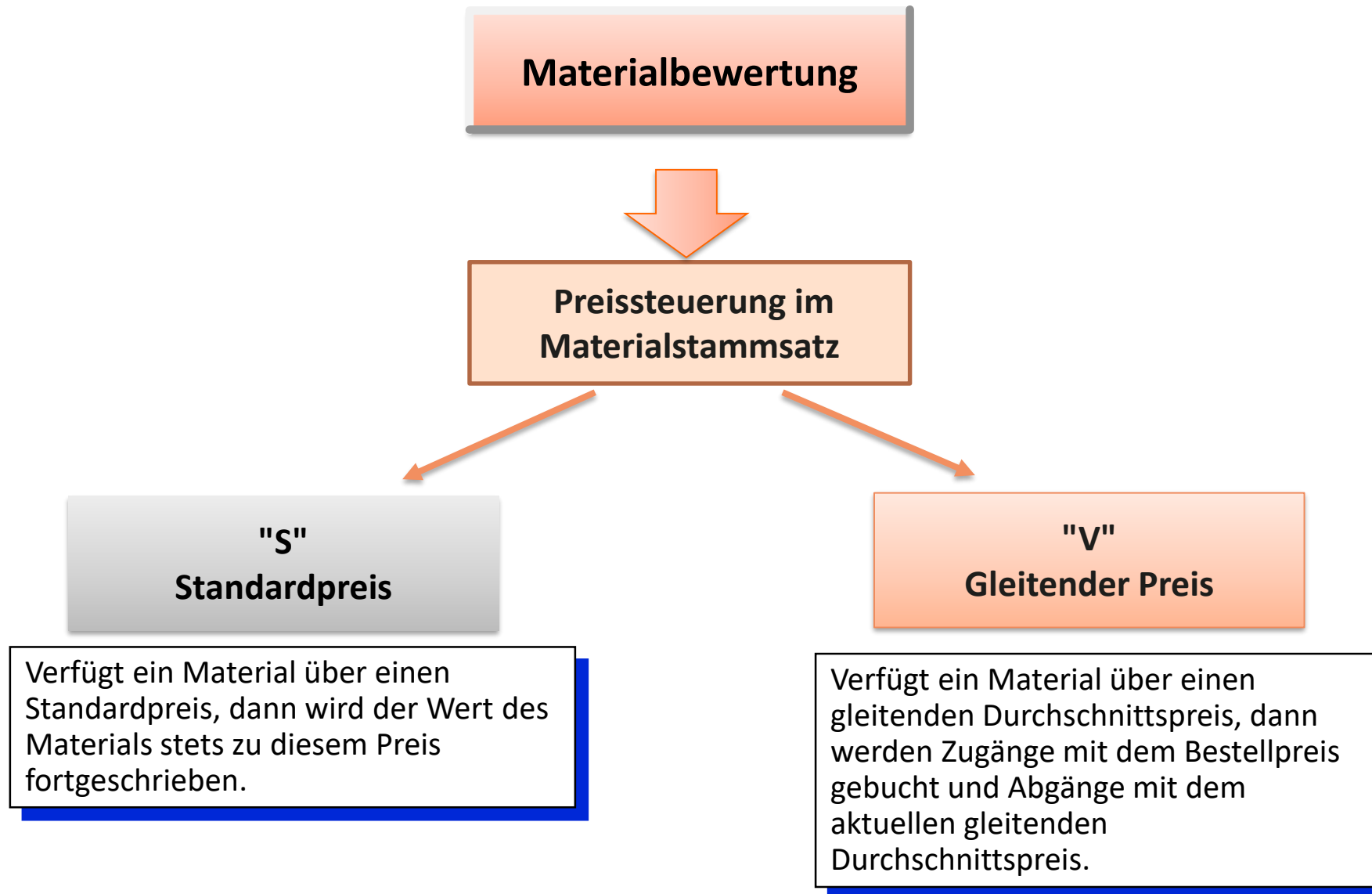


07

Bestandsbewertung Bestandsentwicklung

- Anonymer Bestand
 - Materialien, die im anonymen Lager geführt werden → grundsätzlich frei verwendbar
 - Bewertung: gemäß Preissteuerung im Materialstamm (V-Preis oder S-Preis)

- Kundenauftragsbestand / Projektbestand
 - Bestand, der zur Ausführung eines Kundenauftrags dient und dem Kundenauftrag fest zugeordnet ist. Komponenten können nur zur Fertigung des vom Kunden bestellten Materials verwendet werden, und das gefertigte Material kann nur im Rahmen des Kundenauftrags an den Kunden geliefert werden.



Materialbewertung: GLD am Beispiel der Beschaffung



EIRICH



Vorgang	Bestand	Gesamtwert	GLD
(1) Anfangsbestand	100	200 €	2,00 €
(2) Wareneingang zur Bestellung: 100 St à 2,40 EUR	200	440 €	2,20 €
(3) Rechnungseingang zur Bestellung: 100 à 2,20 EUR	200	420 €	2,10 €

Bestandskonto			WE/RE-Verrechnungskonto			Kreditor/Hauptbuch	
(1)	200,00	20,00 (3)	(3)	240,00	240,00 (2)		220,00 (3)
(2)	240,00						



Materialbewertung: S-Preis am Beispiel der Beschaffung

Vorgang	Bestand	Gesamtwert	S-Preis	GLD
(1) Anfangsbestand	100	200 €	2,00 €	2,00 €
(2) Wareneingang zur Bestellung: 100 St à 2,40 EUR	200	400 €	2,00 €	2,20 €
(3) Rechnungseingang zur Bestellung: 100 à 2,20 EUR	200	400 €	2,00 €	2,10 €

Bestandskonto	
(1) 200,00	
(2) 200,00	

Preis differenzenkonto	
(2) 40,00	20,00 (3)

WE/RE-Verrechnungskonto	
(3) 240,00	240,00 (2)

Kreditor/Hauptbuch	
	220,00 (3)

Bildung verschiedener Inventurpreise als Basis zur Wertberechnung für die Bilanzbewertung.

- **Niederstwertermittlung nach Marktpreis:**
Suche des niedrigsten Preis je Material aus verschiedenen gespeicherten Preisen.
- **Niederstwertermittlung nach Reichweite:**
Suche, ob der Preis eines Materials auf Grund großer Reichweite abgewertet werden kann.
$$\text{Reichweite} = \text{mittlerer Bestand} : \text{mittlerer Verbrauch}$$
- **Niederstwertermittlung nach Gängigkeit**
Suche, ob der Preis eines Materials auf Grund von Nichtgängigkeit abgewertet werden soll.
$$\text{Gängigkeit} = \text{Gesamtmenge der Zu- oder Abgänge} : \text{Materialbestand} * 100$$
- **Verlustfreie Bewertung:**
Vergleich des ermittelten Verkaufspreis mit einem der Inventurpreise im Materialstammsatz.
Erweiterung NIWE0003 mit Customer-Exits



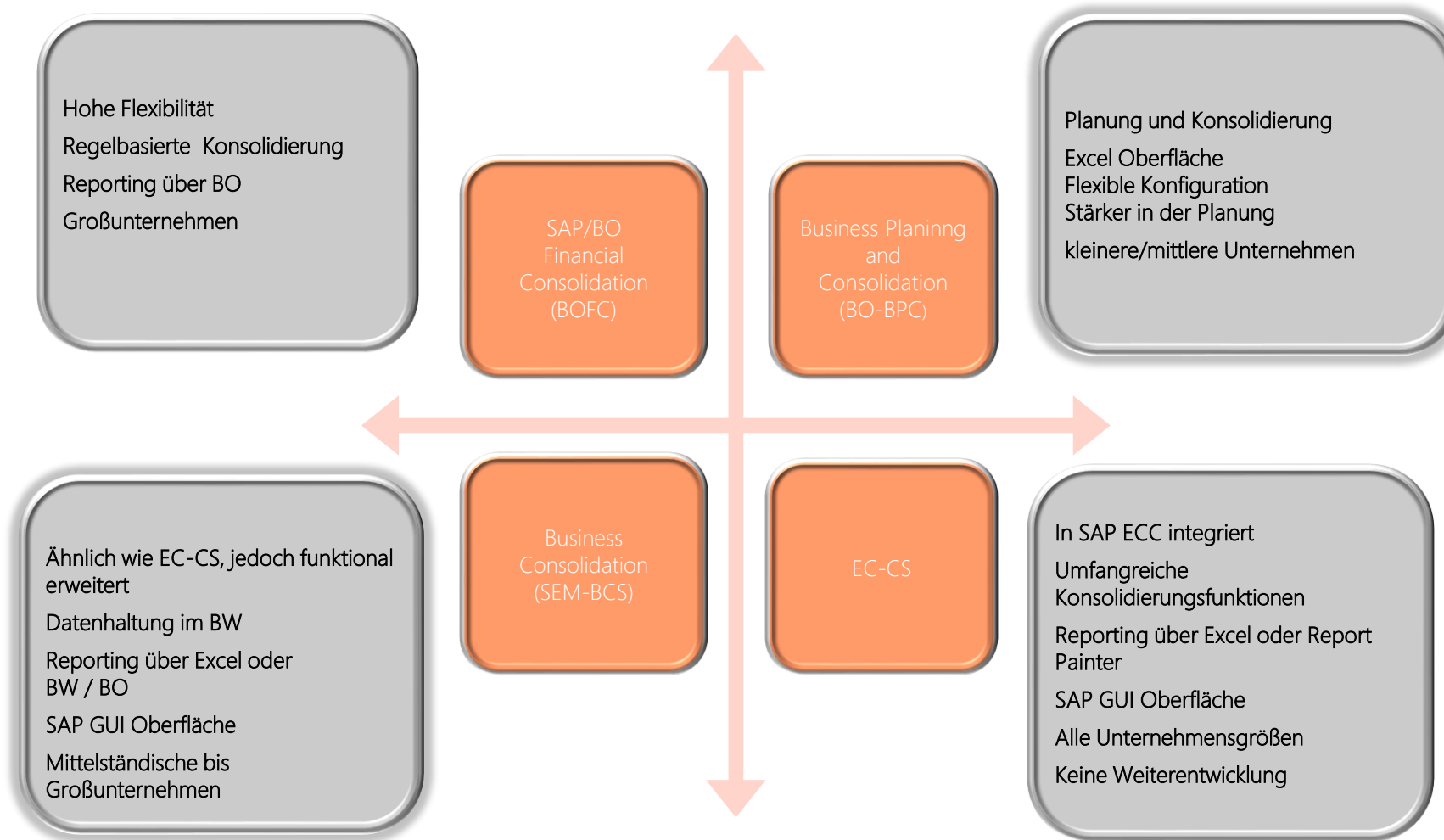
08

Konsolidierung

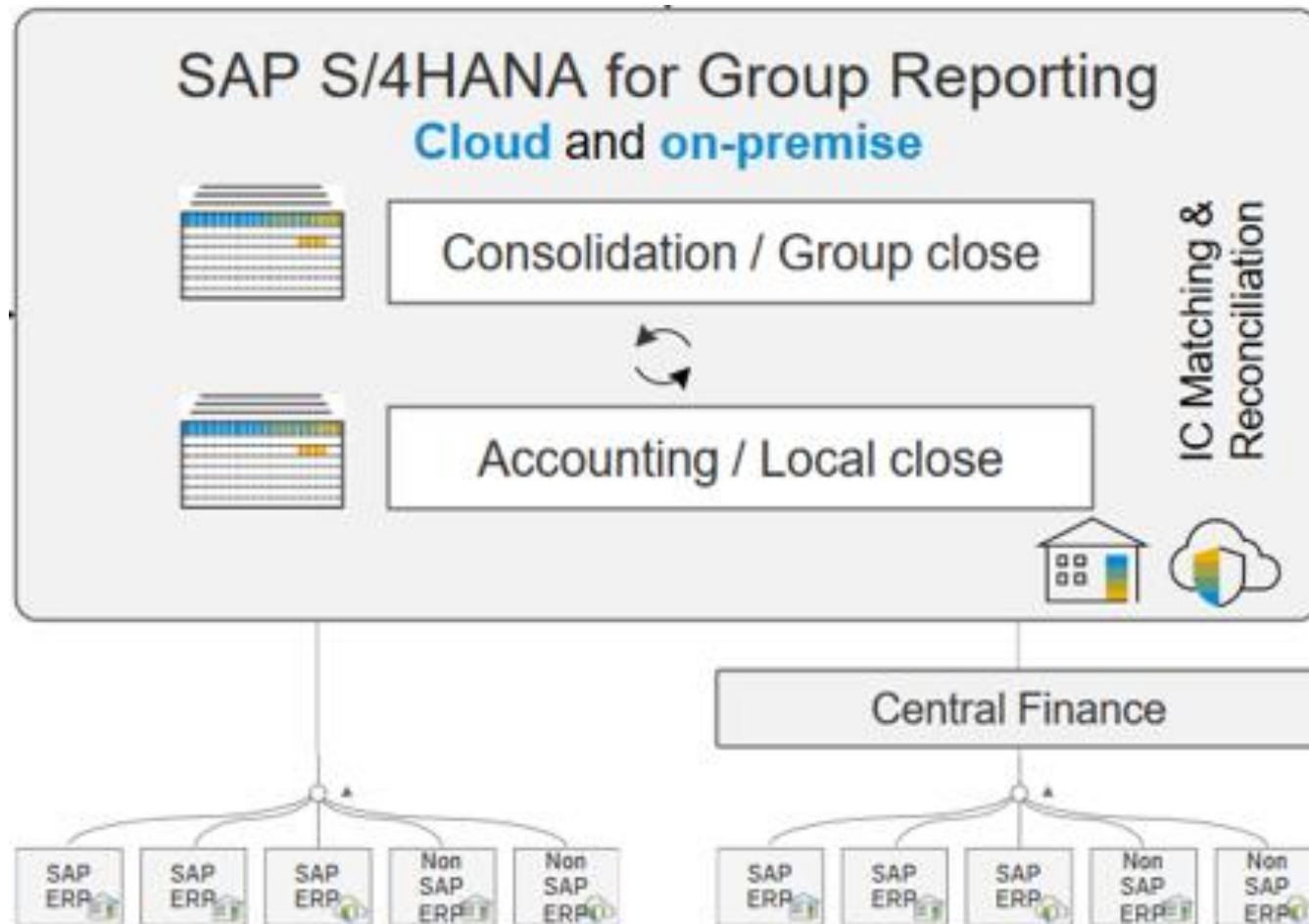
Prozess der Konsolidierung - derzeit / künftig

- Welche Gesellschaften sollen konsolidiert werden?
- Für welche Rechnungslegungsvorschriften ist die Konsolidierung vorgesehen?
- Anzahl der NON-SAP Gesellschaften – Thema Datenupload.
- Einzelabschlussmeldungen werden von der Zentrale eingesammelt,
- Datenqualitätsprobleme und IC-Abstimmungen erfolgen zentral
oder erfolgt alles dezentral durch die Gesellschaftsverantwortlichen?
- Gibt es derzeit bereits einen Konzernpositionsplan/Konzernkontenplan?

Die Konsolidierungsmöglichkeiten der SAP

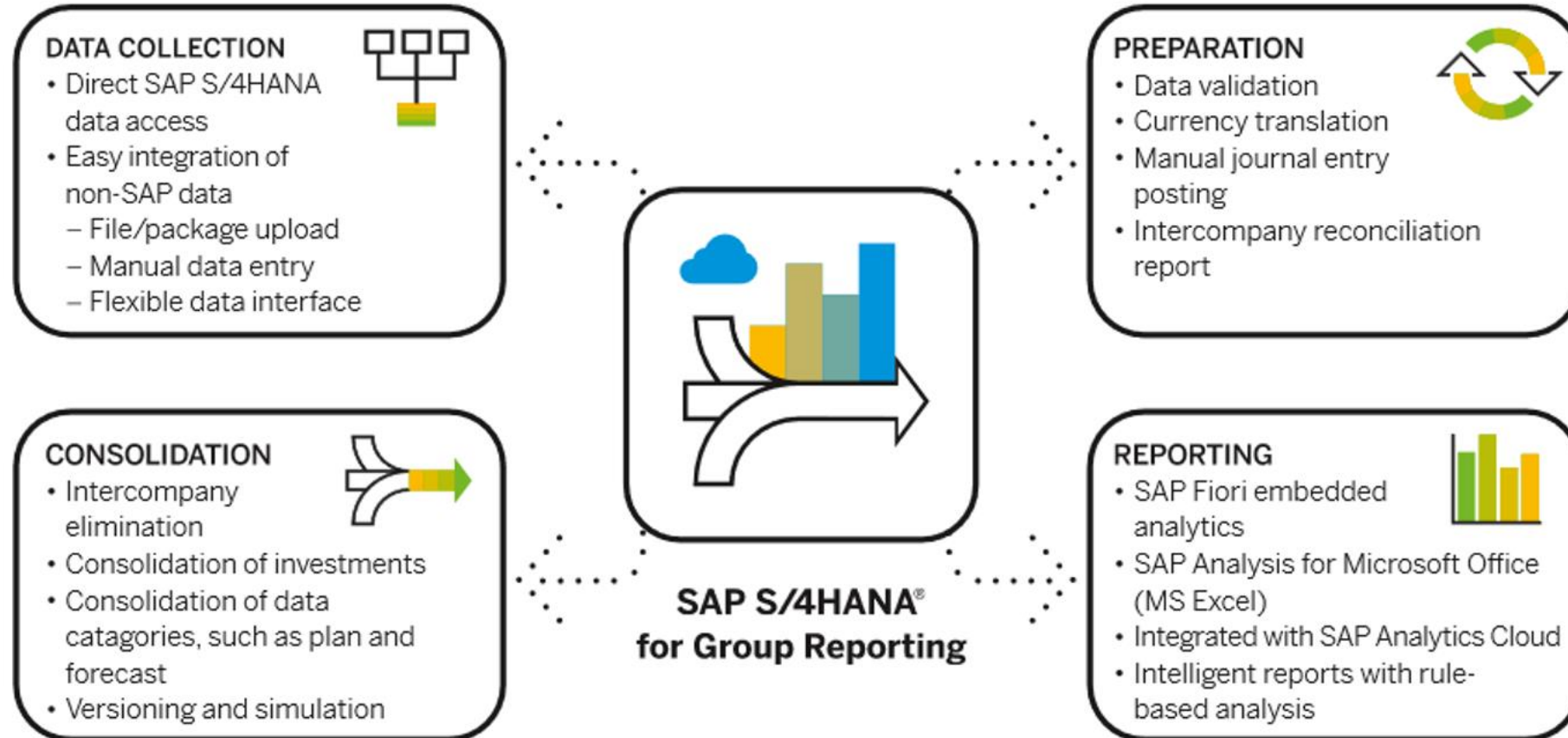


Architektur Group Reporting



- **Sicherstellung der Datenqualität**
kontinuierlich
- **Beschleunigung des Konzernabschlussprozesses**
unmittelbarer Zugang zu neuen Daten
- **Transparenz und Prüfbarkeit**
- **Drill-Down vom konsolidierten**
Abschluss bis zur detaillierten Einzelpostenaufstellung

Features SAP Group Reporting



Benefits Group Reporting

- Voll **integrierte** und **selbstentwickelte** Konsolidierungslösung der **SAP**, basierend auf den Systemen SAP EC-CS und SAP SEM-BCS
- Drilldown von **Konzernwerten** bis zum **Einzelposten** im **Buchungskreis** möglich
- **IC-Abstimmung** integriert; entweder auf Konzernposition bei Non-SAP-Konsolidierungseinheiten oder bis zum **Einzelposten** bei **integrierten** Gesellschaften
- System kann nach dem Go-Live größtenteils aus der **Fachabteilung** heraus **verwaltet** werden
- Flexible **Projektgestaltung**, viele **Vorteile** können auch schon vor der **Migration** aller **Einzelgesellschaften** entfaltet werden; die Umstellung im laufenden Betrieb ist ebenfalls komfortabel

Disclaimer



Die Informationen in diesen Unterlagen sind vertraulich und dürfen nicht ohne vorherige schriftliche Genehmigung durch All for One Group SE bekannt gegeben werden. Alle Texte, Bilder und Grafiken unterliegen dem Urheberrecht und anderen Gesetzen zum Schutz des geistigen Eigentums. Alle Rechte an diesen Unterlagen sind der All for One Group SE vorbehalten.










All for One Group SE stellt diese Unterlagen ohne jegliche Verpflichtung, Gewährleistung oder Garantie, weder ausdrücklich noch stillschweigend, zur Verfügung. All for One Group SE übernimmt keine Verantwortung für Fehler oder Irrtümer in diesem Dokument, es sei denn, derartige Schäden beruhen auf Vorsatz oder grober Fahrlässigkeit. Der Inhalt dieser Unterlagen kann von All for One Group SE jederzeit geändert werden. Diese Unterlagen dienen ausschließlich informativen Zwecken und dürfen in keinen Vertrag aufgenommen, für Handelszwecke weiterverwendet oder an Dritte weitergegeben werden, soweit sie nicht für eine solche Verwendung gekennzeichnet sind oder eine vorherige schriftliche Genehmigung von All for One Group SE vorliegt.













one idea ahead

Farben & Formen

Designfarben

									
255 R 255 G 255 B	0 R 0 G 0 B	0 R 40 G 215 B	29 R 29 G 27 B	255 R 105 G 0 B	242 R 143 G 96 B	247 R 191 G 164 B	0 R 0 G 0 B	102 R 102 G 102 B	204 R 204 G 204 B

Standardformen			Diagramme	Hyperlinks	
Standardtextfeld	Standardform	Standardlinie	Kreisdiagramm	unbesucht	besucht
Text		<i>Linienstärke 0,5 Pt</i> 		www.all-for-one.com	www.all-for-one.com
 	 			 255 R 105 G 0 B	0 R 40 G 215 B