

# EXTENDED PLANNING & ANALYTICS

---

JOCHEN GRÜNES // 05.05.2022

IMAGINE  
MITTELSTANDSFORUM 2022

# STORYLINE



## **VERTRIEBSPLANUNG - ZIELVORGABEN**

Ist-Daten laden  
& AI Forecast



## **SIMULATION MIT SZENARIEN**

Treiberbasierte  
Szenarien



## **INTEGRIERTE FINANZPLANUNG**

Vernetzte GuV, Bilanz  
und Cash-Flow Pläne



## **LAGERBESTÄNDE UND PRODUKTIONS- PLANUNG**

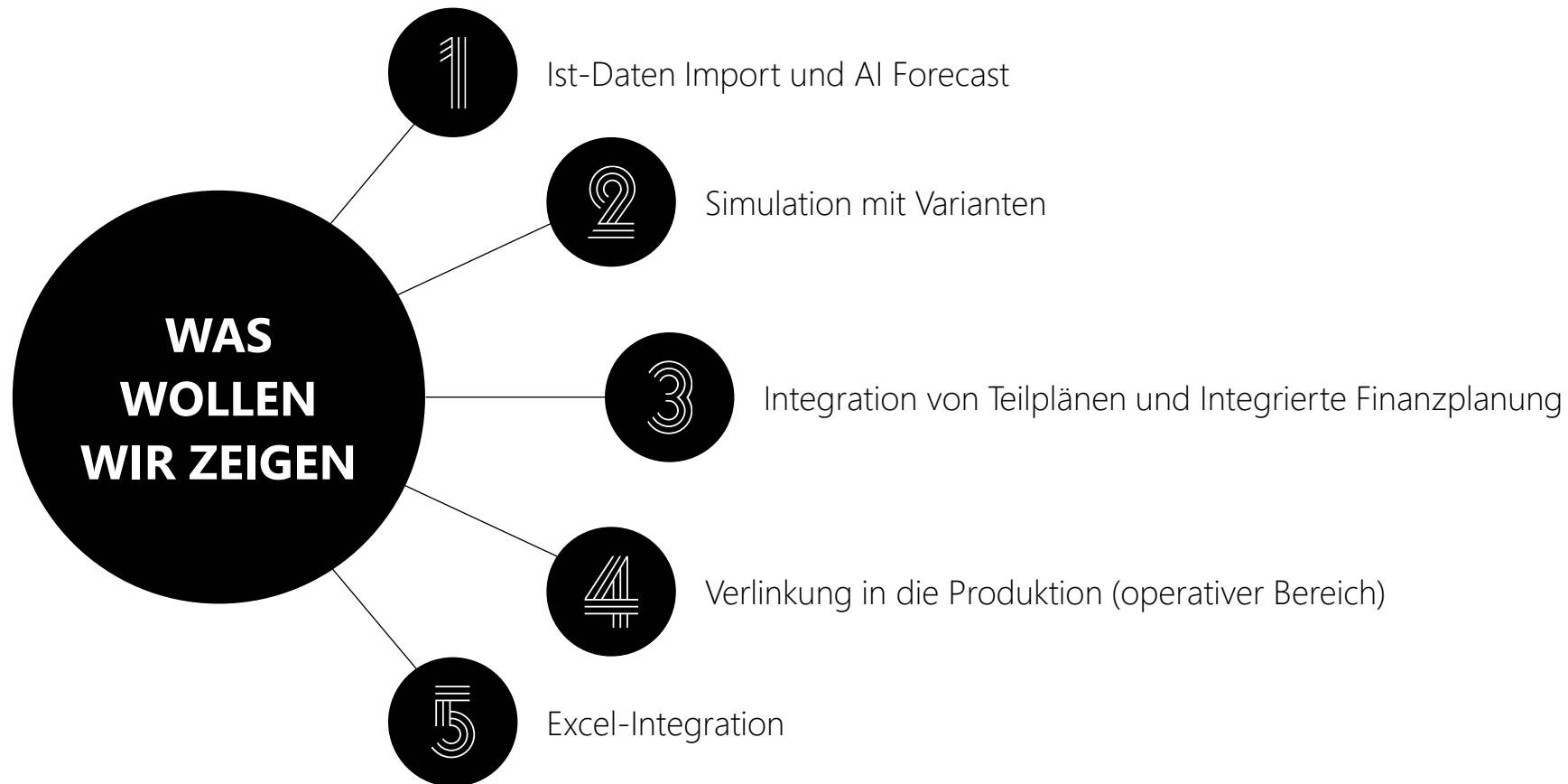
Abstimmung der  
Vertriebsplanung mit  
Bestands- und  
Produktionskapazitäten



## **EXCEL INTEGRATION**

Zugriff auf Extended  
Planning & Analytics  
über Excel.

# LIVE PRÄSENTATION



# LIVE PRÄSENTATION

IBM Planning Analytics with Watson™
Forecast Vertrieb
XGR

**Workflow zur Präsentation auf dem Mittelstandsforum**

**Ankündigungen** 1

Willkommen auf dem Mittelstandsforum. Die Workflow-Aufgaben führen Sie durch Live-Beispiele aus dem Bereich Extended Planning & Analytics.

03.05.2022

[Alle einblenden](#)

**Aufgaben**

- 1. Ist-Daten Import und AI Forecast  
Fällig 05.05.2022
- Forecast Vertrieb
- Summe: 1**
- [Einreichungen anzeigen](#)
- 2. Simulation mit Varianten  
Fällig 05.05.2022
- Simulation Vertrieb
- Summe: 1**
- [Zur Ausführung übergeben](#)
- 3. Integration von Teilplänen und Integrierte Finanzplanung  
Fällig 05.05.2022
- 4. Verlinkung in die Produktion (operativer Bereich)  
Fällig 05.05.2022
- 5. Excel-Integration  
Fällig 05.05.2022

**Forecast**

**Ist Werte importieren**

Unternehmen: **avantum\_consult** | Region: **Gemäßt**

**Absatz**

	2021						2022					
	Apr	Mai	Jun	Jul	Aug	Sep	Okt	Nov	Dez	Jan	Feb	
Alle Zwei-Räder	2.900	3.041	3.303	3.094	2.979	2.761	2.492	2.433	2.629	2.485	2	
Bikes	2.102	2.282	2.454	2.264	2.343	2.135	1.909	1.770	1.929	1.789	2	
Klassische Bikes	1.447	1.635	1.706	1.555	1.656	1.593	1.408	1.332	1.355	1.310	1	
E-Bikes	655	647	748	709	687	542	501	438	574	478		
Kleinkraftäder	798	759	849	830	636	626	583	663	700	697		
Mofas	199	191	249	262	128	130	104	221	217	214		
Mopeds	599	568	600	568	508	496	479	442	483	483		

**Umsatz**

**Prognose**

Bereich: 0 Zeilen (keine Auswahl)

**Einrichten** | Erweitert

Anfang des Prognosezeitraums: 2022, Jan

Ende des Prognosezeitraums: 2022, Dez

Statistikdetails als Kommentare speichern

---

**Ergebniszusammenfassung**

Prognosestärken der einzelnen berechneten Zeitreihen:

- **Hoch** 4 Zeitreihen
- ▲ **Mittel** 0 Zeitreihen
- ▼ **Niedrig** 0 Zeitreihen
- **Fehler** 0 Zeitreihen
- **Hinweise** 0 Hinweise

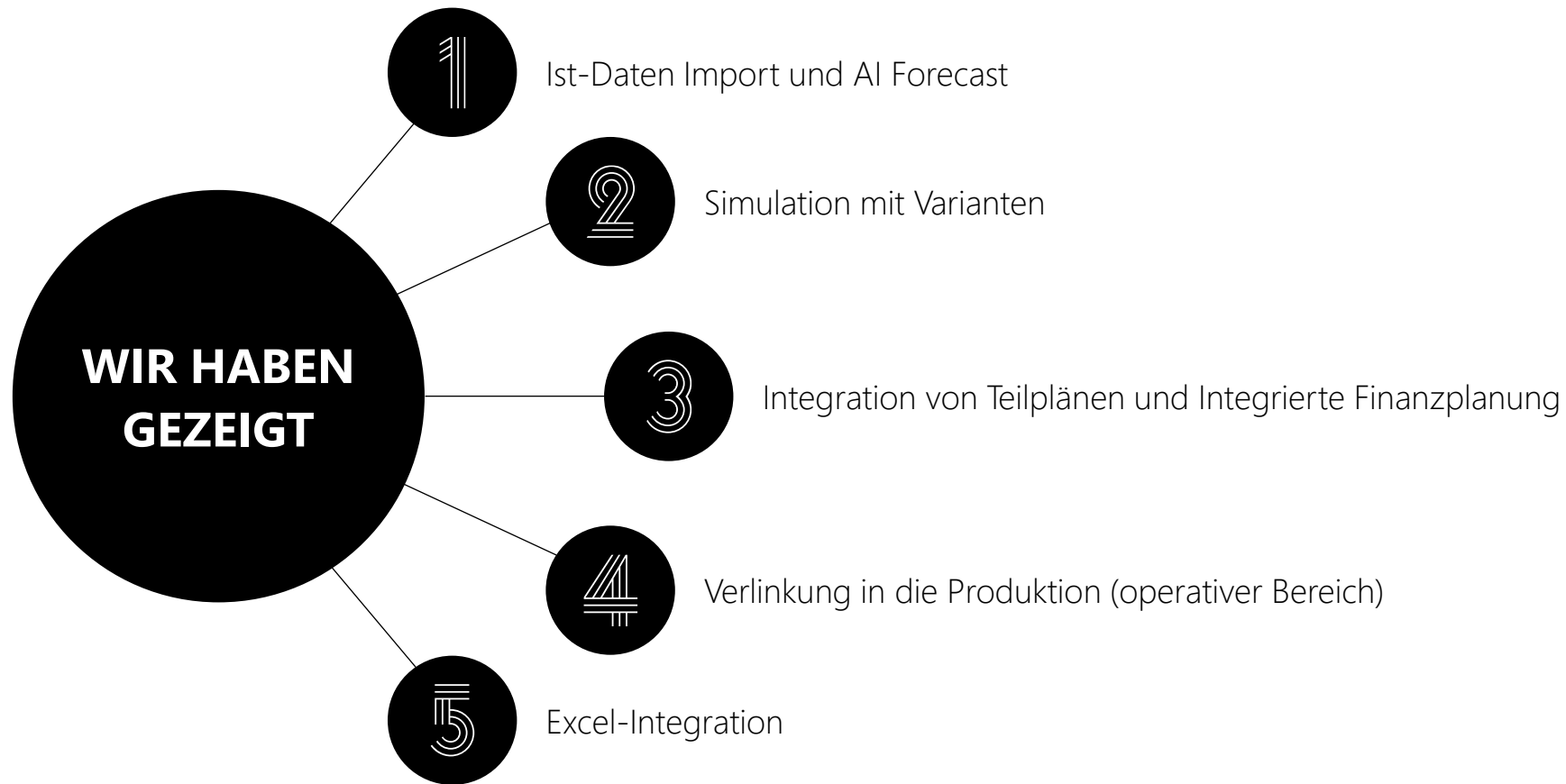
[Details](#)

---

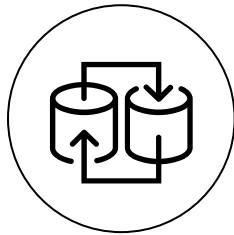
● Berechnung erfolgt  
Letzter Start: 3. Mai 2022 13:50

Vorschau | Prognose

# LIVE PRÄSENTATION

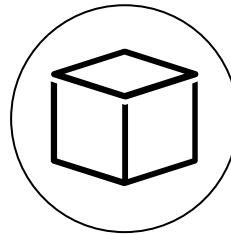


# WARUM EXTENDED P&A MIT IBM?




## DATENINTEGRITÄT UND DATENQUALITÄT ERHÖHEN

“Single point of truth”  
nutzen



## EXCEL-ANTEIL REDUZIEREN

Excel effizienter nutzen



## KAPAZITÄTEN FÜR BUSINESS PARTNERING FREISETZEN

Sich auf das wesentliche  
konzentrieren

# VIELEN DANK!

IHRE

FRAGEN?



<https://bit.ly/3sVQdyu>

## HIER FINDEN SIE:

- die Präsentationsunterlagen
- ab morgen die Aufzeichnung des Vortrags
- weiterführende Informationen

Sie erhalten den Link am Freitag auch per E-Mail.



# KONTAKT

## **JOCHEN GRÜNES**

CUSTOMER ADVISOR  
AVANTUM CONSULT GMBH

---

T +49 211687838260

M +49 15123714456

[Jochen.Gruenes@avantum.de](mailto:Jochen.Gruenes@avantum.de)





**VIELEN**  
**DANK!**

[avantum.de](http://avantum.de)